

Solvalla

2015



ÅRSREDOVISNING

STOCKHOLMS TRAVSÄLLSKAP



Innehåll

Verksamhetsberättelse.....	4
Sport.....	12
Tio-i-topp.....	16
Travskola.....	18
Marknad.....	20
Projekt Solvalla-staden.....	24
Anläggning och miljö.....	32
Personal.....	34
Flerårsöversikt koncern & STS.....	38
Förvaltningsberättelse.....	39
Resultaträkning koncern.....	40
Balansräkning koncern.....	41
Kassaflödesanalys koncern.....	42
Resultaträkning STS.....	43
Balansräkning STS.....	44
Kassaflödesanalys STS.....	45
Tilläggsupplysningar.....	46
Noter.....	50
STS Välfärdsfond.....	56
STS Fastighetsinnehav.....	57
Underskrifter.....	58
Styrelse Stockholms Travällskap.....	59
Revisionsberättelse.....	60
Medlemmar.....	62

Solvalla har en ny vision – Upplevelser att längta tillbaka till

Vi har sedan i februari 2015 arbetat med att ta fram en gemensam vision. Den nya visionen är en målbild, en riktning för alla som arbetar på Solvalla. Vi vill att anställda, aktiva och besökare skall längta tillbaka till Solvalla. Det ställer väldigt höga krav på alla i organisationen. Solvallas mål är att alla beslut och alla gästmöten skall leda mot visionen. Det är en kompassriktning för vårt förändringsarbete.

Solvallas vision grundas i något som vi kallar Solvallamodellen. Den ger oss riktlinjer i vårt arbete mot visionen, där vi är övertygade om att gästens upplevelse är allt. Vårt uppdrag är att få fler besökare, arrangemang och aktiva på Solvallas arena. Vi har en filosofi där alla tar ansvar och har befogenhet att tillsammans göra varje föreställning till en succé. Vi differentierar oss mot andra genom att Solvallas organisationskultur lever genom oss. För att lyckas i vårt arbete arbetar vi ständigt med feedback för att uppnå beteendeförändringar. Vi kommunicerar och följer upp vår verksamhet för att nå våra mål. När vi når målen firar vi våra segrar. Om vi arbetar konsekvent över tiden enligt denna modell uppnår vi visionen "Upplevelser att längta tillbaka till".

...Vi är övertygade om att gästens upplevelse är allt.
Vårt uppdrag är att få fler besökare, arrangemang
och aktiva på Solvallas arena...



...Solvallas mål är att alla beslut och alla gästmöten
skall leda mot visionen. Det är en kompassriktning
för vårt förändringsarbete...





Ekonomi

Stockholm Travsällskaps ekonomi är i balans. Vi kan för andra året i rad visa ett positivt resultat. Årets resultat är 1,3 mkr (2,4 mkr). Vi stärker det egna kapitalet och har som målsättning för 2016 att nå ett +/- resultat. För Solvallastaden har vi en separat finansiering och det projektet belastar inte Stockholms Travsällskap.

Årets investeringar

Vi har i år gjort investeringar för våra gäster, våra aktiva och för travskolan. En ombyggnation av Ströget blev klar i början på året. Ett nytt kassa- och entrésystem togs i bruk innan Elitloppet och vi har idag en integrerad lösning mellan webbförsäljning av biljetter och kassasystemet. Våra kvinnliga aktiva har nu ett nytt och fint omklädningsrum. Travskolan har fått ett elevhem till de elever som går på gymnasiet; detta möjliggjordes genom viss ombyggnation av vårt lilla hotell på stallbacken.



Organisationen

När det gäller styrelsen i Stockholms Travsällskap (ST) som även utgör styrelsen i såväl Solvalla Utvecklings AB (SUAB) som AB Solvalla Travbana (ABST) har den varit densamma förutom att Lennart Jacobsson som tf ordförande ersatte Dan Walker då den senare i december lämnade ordförandeposten. Styrelsen genomförde under oktober månad en strategiövning på Wenngarns Slott där verksamhetsplanen utvecklades och mycket fokus låg på strategiska frågor kring våra tre största travevenemang Elitloppet, Jubileumpokalen och Kriteriet.

...Vi kan för andra året i rad visa ett positivt resultat, årets resultat är 1,3 mkr (2,4 mkr). Vi stärker det egna kapitalet och har som målsättning för 2016 att nå ett +0 resultat...

Inför Elitloppet anställde vi tio värddar som skall hjälpa våra gäster med frågor kring sport och spel. De har fått ett väldigt bra mottagande hos våra gäster. I september anställdes Henrik Högström som Digital Redaktör med ansvar för våra hemsidor, sociala medier och nyhetsbrev. Utvecklingen har varit positiv och vi ökar ständigt antalet följare på Twitter, Facebook och Instagram.

Den 19 november lämnade VD Jens Petter Stenseth Solvalla efter att ha blivit erbjuden ett nytt uppdrag. Solvallas CFO Mats Rosén utsågs då till tf VD.



Henrik Högström började på Solvalla och VD Jens Petter Stenseth lämnade sitt uppdrag.

Sport

Magic Tonight vann Elitloppet med Örjan Kihlström som kusk och Roger Walmann som tränare.

Örjan tilldelades också titeln Årets Kusk i Sverige. Årets häst blev Delicious U.S. som slog hela tre världsrekord under säsongen. Det blev hemmasegrar i de största treåringsloppen; Readly Express vann Kriteriet, Spoil Me vann Oaks. De kördes av Jorma Kontio respektive Kenneth Haugstad. Jorma passerade som Nordens segerrikaste kusk genom tiderna 10 000 vinster på sensommaren.

Vår egen Jubileumspokal vanns av Nimbus C.D. för tränare Stefan Hultman med sagde Örjan i sulkyn. Den segern var ett bidrag i miljonklass för Örjan som slutade säsongen 2015 som den vinstrikaste kusken i landet med drygt 43 miljoner kronor inkört till hästägarna.

Vi på Solvalla är stolta över ett år med så många framgångar för våra uppfödare, hästägare, tränare och kuskar.

Utveckling

Planprocessen med Stockholms stad fortgår enligt fastställt schema och den 8 december startade samrådsprocessen där intressenter har rätt att yttra sig kring våra planer. Samrådet avslutades den 26 januari och där efter granskar Stockholms Stad alla inkomna svar. Om allt går enligt plan får vi ett start-PM för detaljplan Q2 2016. Styrelsens strategi är fortfarande att vänta med större ombyggnader av arenan tills pengar från försäljning av mark, främst på södra området är på plats.

Vi har fortsatt att träffa exploatörer, byggherrar och fastighetsbolag under 2015 och intresset för Solvallastaden är fortsatt stort.

Det av styrelsen fattade beslutet om att inleda förhandlingar med ATG om en försäljning av Hästsportens Hus har legat på is under 2015. Kontakterna kommer att återupptas Q1 2016. Arbete med avstyckning av Hästsportens Hus fortgår med Lantmäteriet och avstyckningen blev klar i början av 2016.

Vi är fortsatt framgångrika med icke travrelaterade event. Under 2015 har vi haft 28 evenemangsdagar med drygt 95 000 besökare och ett nettoresultat om ca 3,6 mkr. Vårt egna event Djurens Helg utvecklas mycket positivt och

...Vi är stolta på Solvalla över ett år med så många framgångar för våra uppfödare, hästägare, travtränare och kuskar...



bakluckeloppisen på Solvalla är störst i stan.

Omvärld

Vi har haft ett år med fortsatt mycket låga räntor och en låg inflation. Det som präglat året för både Sverige och Europa är de utmaningar som flyktingkrisen har fört med sig. Det ger en osäkerhet inför framtiden.

Regeringens spelutredning pågår för fullt vilket har lett till att diskussionerna kring ett framtida licenssystem har intensifierats under året.

ATG har fortsatt en positiv utveckling med en ökning av spelet om ca 2,5% 2015.



Stig H Johansson och Åke Isberg valdes under 2015 till hedersmedlemmar i Stockholms Travsällskap.

Framtid

Vi fortsätter att bygga grunden till Solvalla 2.0 där vi fokuserar på att utveckla travnära upplevelser, arbetar vidare med service och värdskap med vår nya vision som grund samt att utmana historien. Att utmana historien betyder att vi vågar tänka nytt, vi vågar utmana varandra och vi ser på våra arena med nya ögon. Det har lett till att Solvallas ledningsgrupp har satt ett mål: Vi ska ha 170 000 travbesökare 2016. Vi har åtminstone sedan 1995 tappat besökare varje år och hade 2015 167 086 besökare. Vi skall med fyra färre travdagar öka antalet besökare.

Nu får det vara nog, det är dags att vända trenden och våra besökare ska få något som är värt att längta tillbaka till.

Solvalla 21 mars 2016

Lennart Jacobsson
tf Ordförande
Stockholms Travsällskap

Mats Rosén
tf VD
Stockholms Travsällskap

...Vi skall med fyra färre travdagar öka antalet besökare.
Nu får det vara nog, det är dags att vända trenden och våra besökare ska få något som är värt att längta tillbaka till...



Året bjöd på massor av upplevelser att längta tillbaka till

Hur man än värderar det står Solvalla stabilt på en hög sportsligt grund.

Vi har Örjan Kihlström, vi har Erik Adielsson och vi har Torbjörn Janson. Vi har Stig H Johansson, Roger Walmann, Timo Nurmos och Stefan Melander. Vi har påläggskalvarna vi tror kommer att växa till stortränare. Vi blir inte förvånade om Mattias Djuse, Peter Norman eller Claes Sjöström kommer att låta tala om sig i framtiden, och vi har ett damlag lett av Jennifer Tillman ingen annan bana kan matcha. Nästa stora namn kanske kommer fram via Solvalla Travskola – vore inte det väldigt passande?

Vi jobbar hela tiden med att värva nya intressanta namn till vår bana. Vi har fått flera nya namn i tränarkåren under året, och för flertalet utländska gästaktörer, främst finska, men även tyska och holländska tränare och kuskar har Solvalla blivit en andra hemvist

Vi har i de flesta klasserna de främsta hästarna. Vi har Nuncio, vi har Delicious U.S., vi har Readly Express, Magic Tonight, D'One, Spoil Me, Digital Ink och en lista lång som en måndag med spännande unghästar.

EN PLATS ATT LÄNGTA TILLBAKA TILL

Sportavdelningen har på senare tid förstärks radikalt, vilket innebär att vi kunnat ta åt oss fler och större sportsliga uppdrag men också att vi nu står rustade att på allvar synas tydligare i sociala media, på webben och nu tangerar mediernas framkant. Det är högt i tak, och idéer saknas inte för att förvandla Solvalla till en plats att längta tillbaka till; våra ledord sedan en tid.

Sportsligt? Ja, vi fick hemmaseger i Elitloppet tack vare Magic Tonight, Roger Walmann och Örjan Kihlström. Vi fick hemmaseger i Kriteriet tack vare Readly Express och teamet Jorma Kontio/Timo Nurmos. Vi fick också en hemmaseger i det största loppet för treåriga ston då Spoil Me vann Oaks, Roger Walmann tränar och Kenneth Haugstad körde. Jubileumspokalen? Jo, den vanns också av en Solvallahäst, Nimbus C.D. för Stefan Hultman och alltid närvarande Örjan.

Örjan Kihlström kröntes till Årets Kusk 2015 – han var också den kusk som körde in mest pengar i landet, drygt 43

miljoner kronor. Vi körde som arrangör 97 tävlingsdagar under året som gick, men det kändes som Örjan avgjort championatstriden redan i januari...resten blev en ren defileringskör av den stillsamma och lakoniske Örjan som för en gångs skull avgjorde med mer än en halv längd till närmaste konkurrent...

Våra toppkuskar tillhör alla världseliten, det finns inte många som inte håller med om det påståendet. Det gäller för övrigt inte bara när de har ett par tömmar i händerna, utan lika mycket vid sidan av trav-ovalen. Erik Adielssons initiativ för att stötta Rosa Bandet-kampanjen gav eko långt utanför sportens värld, och genom olika projekt har Stig H Johansson växt ut till att bli något av en statsman med sina olika stiftelser och vill ni höra kloka ord om sporten, framtiden och omvärlden; lyssna på Stig H.



Elitloppspubliken med Jennifer Tillman och Royal Fighter i förgrunden.

...Våra toppkuskar tillhör alla världseliten,
det finns inte många som inte håller med
om det påståendet...



Segerkavalkad
från året som gått

Ready Express – Kriteriet.



Spoil Me – Oaks.



Jubileumspokalen – Nimbus C.D.



Sprintermästaren – Nuncio.



Ahlsell Legends – Stig H Johansson.



Örjan Kihlström.

På ett mer personligt plan för Mäster Johansson blev revanschmötet i Ahlsell Legends en ny höjdpunkt i hans körsvenskarriär. Den oerhört uppskattade kuskmatchen – och det gäller i lika hög grad de deltagande kuskarna som publiken – har en inbyggd prestige som är ordentligt svår att mäta. Grattis till segern, Stig.

MYCKET MER ÄN DE STORA VINSTERNA

Vi tittar såklart på de stora tävlingsdagarna, de stora loppen och de stora vinsterna. Men Solvalla är så mycket mer än så. För Solvalla är verkligen kontrasternas bana. Å ena sidan Elitloppet med all stjärnglans, den enorma mediabevakningen med över 500 ackrediterade journalister, evenemanget, som enligt Lex Ulf Lundell är större än ett antal travlopp; det är en folkfest. Förmodligen skulle det komma 20 000 personer även om vi inte ens annonserade... skämt åsido; tänk att få stå i vinnarcirkeln efter en sådan seger. Lyckoruset måste vara enormt, att en gång för alla veta att man har den bästa hästen. Världens bästa söndag?

...Men Solvalla är så mycket mer än så. För Solvalla är verkligen kontrasternas bana...

Eller är det en helt annan söndag. En med gråare inramning, kanske beroende på årstiden, kanske beroende på det närmast obefintliga brusnet runt tävlingarna. Du kanske har kommit till Solvalla för första gången i ditt liv som ägare, tränare eller kusk till någon av hästarna som lever sitt liv så långt från Elitloppet man bara kan komma; till en breddloppsdag. Men din häst överträffar sig, du som kusk likaså, och det blir vinst. Du står i centrum för uppmärksamheten, blir intervjuad, filmad och kanske citerad på någon travsida på nätet dagen därpå. Du och din trogna fyrbenta vän.

Vem avgör vilken söndag som är den bästa? Vem lämnar Solvalla med bäst

känsla i kroppen? Vem har fått en upplevelse att längta tillbaka till?

EN GRANNLAGA UPPGIFT

Vilka är då våra utmaningar från en sportslig horisont? Inramningen är en, naturligtvis. Lika fantastisk som en Elitloppssöndag kan vara, lika trist är det att notera att det för 30:e året i rad har skett ett publiktapp totalt sett. Vi har bestämt att det måste få ett slut, och kommer att lägga stort fokus på att kunna öka dessa publiksiffror. Vi vet att det är en grannlaga uppgift. Vi vet att det inte kommer att bli enkelt. Men vi har inga ursäkter om vi inte gör precis allt som står i vår makt för att förändra situationen. Vi måste helt enkelt förbättra upplevelsen för de som besöker och, och nå ut bättre till de som inte gör det. Konkurrensen om dessas uppmärksamhet är knivskarp. Det räcker inte att ropa högt. Vi ska hitta en väg att ropa rätt.

SKAPAR MÖJLIGHETER

Vårt jobb, för det sker inte av sig själv, är att skapa tävlingsdagar som lockar, inte bara vid de allra största tillfällena. Vi har genom ett förbättrat samarbete mellan de olika avdelningarna på Solvalla stakat ut en gemensam väg till att nå framgångar vars resultat mäts i publiksiffror. En paradox är att vår bana lovordas vid andra event än trav...

Vi lämnar 2015 med en god smak i munnen. Vi står väl rustade för att bjuda vår publik på en ny spännande travsäsong, och med hjälp av våra två- och fyrbenta stjärnor vore det väl sjutton om vi inte skulle lyckas.





Magic Tonight vann Elitloppet 2015.

Solvallas mest framgångsrika 2015



VINSTRIKASTE HÄSTAR

1. Magic Tonight	3 250 000:-
2. Spoil Me	3 113 000:-
3. Pythagoras Face	2 299 500:-
4. Readly Express	2 200 000:-
5. Nuncio	1 575 000:-
6. Princess Face	1 500 000:-
7. Mosaïque Face	1 275 000:-
8. Mister J.P.	1 100 000:-
9. Nimbus C.D.	1 027 000:-
10. Youana	960 000:-



VINSTRIKASTE UPPFÖDARE

1. Kolgjini L & Svensson A	8 398 950:-
2. Menhammar Stuteri AB, Ekerö	5 527 550:-
3. Deseks AB, Vara	3 981 050:-
4. Annemanna AB, Ekerö	2 871 550:-
5. T.Z. Melander HB, Enköping	2 409 900:-
6. O.Carlsson Ekonomi AB&AB Lavec	2 310 800:-
7. Broline International AB	1 985 000:-
8. T.Z.Melander HB & I Löfbergs AB	1 972 275:-
9. Erikssunds Trotting AB, Sigtuna	1 818 350:-
10. Sisyfos Breeders AB, Märsta	1 579 600:-



SEGERRIKASTE KUSKAR

1. Örjan Kihlström	132 segrar
2. Erik Adielsson	95
3. Björn Goop	81
4. Jorma Kontio	65
5. Ulf Ohlsson	61
6. Stefan Melander	41
7. Per Lennartsson	35
8. Torbjörn Jansson	27
9. Kenneth Haugstad	26
10. Hans-Owe Sundberg	13



SEGERRIKASTE LÄRLINGAR

1. Ville Karhulahti	9 segrar
2. Adrian Kolgjini	7
3. Jennifer Persson	6
4. Oskar J Andersson	5
5. Oskar Kylin-Blom	4
6. Emilia Leo	4
7. Lina Johansson	4
8. Josefine Ivehag	4
9. Marcus Schön	3
10. Lasse Punkari	3



VINSTRIKASTE TRÄNINGSTALL

1. Roger Walman	15 205 500:-
2. Stefan Melander	10 066 500:-
3. Timo Nurmos	7 541 600:-
4. Björn Goop	5 770 750:-
5. Stig H Johansson	5 266 750:-
6. Daniel Redén	5 212 100:-
7. Lutfi Kolgjini	5 142 200:-
8. Reijo Liljendahl	4 317 750:-
9. Stefan Hultman	2 835 450:-
10. Peter Untersteiner	2 472 300:-



SEGERRIKASTE AMATÖRKUSKAR

1. Daniel Redén	9 segrar
2. Jenny Brunzell	6
3. Glenn Elo	6
4. Samuel Rehn	4
5. Sofia Adolfsson	3
6. Patrick Hedqvist	3
7. Göran Wester	3
8. Mats Gunnarsson	3
9. Jan I Jönsson	2
10. Johnny B Karlsson	2



VINSTRIKASTE SVENSKA ÄGARE

1. AB Svensk Reklamfinans	11 385 750:-
2. Stall T.Z. (Melander Stefan)	9 891 800:-
3. Stall Zet	5 208 600:-
4. Easy KB, Uppsala	2 592 850:-
5. Brave AB & Bro Byggnads AB	2 367 650:-
6. Lutfi Kolgjini AB, Veberöd	1 583 000:-
7. Tommy Nilsson Holding AB	1 400 000:-
8. Stall Courant AB, Stockholm	1 275 600:-
9. Mellby Gård AB, Malmö	1 260 600:-
10. Ecurie J-P Barjon, m fl (Goop B)	1 100 000:-



SEGERRIKASTE MONTÉRYTTARE

1. Jennifer Persson	6 segrar
2. Jenny Brunzell	6
3. Lina Johansson	4
4. Josefine Ivehag	4
5. Sofia Adolfsson	3
6. Emilia Leo	2
7. Linda S Hedström	2
8. Jenny Larsson	2
9. Stina Swartling	2
10. Isabelle Orsimo	1

Solvalla Travskola / Solvalla Travgymnasium

2015 var återigen ett utmärkt år för Solvallas utbildningsverksamhet. Nivån på antalet deltagare i Travskolan är stabil och ökar stadigt. Travskolan har Sveriges bredaste kursutbud som går löpande under året sju dagar i veckan hela 11 månader om året.

Stjärnkusken var en TV-satsning som skapade ett ökat tryck på kursverksamheten och ett upplägg som var mycket uppskattat. Detta TV-koncept var en stor del i skolans snabba tillväxt i antalet deltagare och främsta orsak till den stora ökningen i antalet vuxna som ville börja med travsport.

Skolans elitsatsande gymnasium är inne på andra året som en renodlad lärlingsutbildning i samarbete med Spånga gymnasium. En förändring som är uppskattad hos både elever och tränare.

UPPSKATTADE PRAKTIKPLATSER RUNT OM I VÄRLDEN

Genom vårt starka samarbete med Solvallas A-tränare samt veterinärkåren får eleverna möjlighet att praktisera på förstklassiga arbetsplatser inom hästnäringen. Gymnasiet har även ett antal praktikplatser utomlands. Elever har under året praktiserat i Paris på världens största travanläggning Grosbois. I USA har våra elever varit i Florida hos Åke Svanstedt vilket har varit väldigt uppskattat.

Travgymnasiet och Solvallas Andels-hästprojekt Fontana Boko har utvecklats ytterligare. Fontana har startat och fick några mindre placeringar under

säsongen och upplägget med de ett hundra andelsägarna är fortfarande uppskattat.

Det är med spänning vi följer hur hästarna utvecklas under deras andra säsong. För gymnasieeleverna är det en viktig del att träffa delägare professionellt och att bl.a. skriva träningsrapporter.

Eleverna som tog studenten under 2015 har fått åtskilliga jobberbjudanden. Eleverna som genomför utbildningen behöver inte aktivt söka arbete utan är mycket eftertraktade på arbetsmarknaden.

Fritidsverksamheten på Solvalla samarbetar med fem olika skolor i närområdet.

...Detta TV-koncept var en stor del i skolans snabba tillväxt i antalet deltagare och främsta orsak till den stora ökningen i antalet vuxna som ville börja med travsport...



Travskolan har under året arrangerat flera välbesökta dagläger under skolloven.



Travskolehästen Theo Molar tog tre raka segrar på Solvalla under året. Här med Travskolechefen Glenn Elo i sulky efter en av triumferna.

Travskolan anordnar dagläger på skollov; vid det största arrangemanget av ett sådant läger såg vi hela 70 barn delta. Skolan har totalt 24 stycken hästar med fördelningen tio ponnys och 14 stora hästar.

THEO MOLAR TOG TRE RAKA TRIUMFER PÅ SOLVALLA

Tävlingshästarna gjorde under året 69 starter med resultatet sex segrar, åtta andra- och tre tredjeplatser. 387 500 kronor kördes in. Höjdpunkterna var att hästen Theo Molar vann tre raka segrar på Solvalla och att Digital Circle tog flera fina placeringar under året. Skolan arrangerar även tandemkörningar, företagevent, barnkalas samt olika erbjudanden gällande prova-på och allt detta bidrog till att stärka skolans ekonomi ytterligare. Sponsorintäkterna under året var mycket bra och nådde summan 250 000 kronor.

Svensk Travsport har ett riktmärke för bl. a. Travskolor runt om i Sverige, Horisont 2017. Solvalla Travgymnasium ligger helt i linje med denna vision. Verksamheten satsar hårt på att bli ett kompetenscentrum för allt inom travutbildning.

...Tävlingshästarna gjorde under året 69 starter med resultatet sex segrar, åtta andra- och tre tredjeplatser. 387 500 kronor kördes in. Höjdpunkterna var att hästen Theo Molar vann tre raka segrar på Solvalla och att Digital Circle tog flera fina placeringar under året...

De stora evenemangen blir större

Marknadsavdelningen arbetar primärt inom två områden. Den ena är att genom olika former av samarbeten göra Solvallas tävlingsdagar mer attraktiva och innehållsrika, det andra är att sälja Solvalla som arena till andra event än trav.

Avtalen innebär många gånger att vi inte behöver ta onödiga kostnader, och vi har idag större avtal med DN, DirektPress, Agria, Finn-Tack med flera. Vårt arbete går oftast ut på olika typer av sponsoravtal, och i samarbete med sportavdelningen har vi de senaste åren lyckats få till nya sponsorer till bland annat Elitloppet och Jubileumspokalen.

FRAMTIDEN SER GYNNSAM UT

Sponsorjakten är betydande inte bara genom att förutsättningarna för en tävlingsdag ändras till det bättre, det skapar också en totalt sett bättre ekonomi för Solvalla. Glädjande är att siffrorna på intäktssidan har gått upp flera år i rad, och att framtiden ser gynnsam ut med flera större projekt i pipeline.

Tyvärn lider travet av ett svårstoppat publiktapp, och har så gjort under flera decennier. Solvallas totala antal besökare gick dock upp under 2015, rätt markant så efter det att några av våra större icke trav-event nått bra uppslutning. Totalt för det sig om en ökning på drygt 40 000 fler besökare 2015 än året innan.

STCC

Det största evenemanget vid sidan av travet är numera välkända STCC, som körde en tävlingsdag på vår bana för fjärde året i rad. Det är ett stort åtagande, att förvandla Solvallas trav-oval till en bana för bilracing, men det är ingenting som på något sätt belastar vår ekonomi – omläggningen och återställandet bekostas helt och hållet av arrangörerna i STCC. I år kom 16 000 besökare till Solvalla för att se motortävlingarna, något som faktiskt funnits till och från på Solvalla sedan 1940-talet då speedway var det stora numret.

Vill ni för övrigt se hur det går till finns en film – i synnerligen komprimerad form – på nätet; gå in på <http://www.ncc.se/press/just-nu-pa-ncc/ncc-fixade-banorna-till-stccs-tavlingar-pa-solvalla/>

STCC anlidade NCC för projektet 2015, och det är ett sant spektakel varje år vi får bevittna från nära håll.



MARKNAD



Invigning av Elitloppet – den självklara höjdpunkten på Solvalla varje år även för marknadsavdelningen.

*...Solvallas totala antal besökare gick dock upp under 2015,
rätt markant så efter det att några av våra större icke
trav-event nått bra uppslutning...*



Djurens Helg.



...Antalet besökare på annat än trav på
vår anläggning steg till totalt drygt
95 000 under 2015...



Artistuppträdande under Djurens Helg.



Wheels Nationals.



Color Me Rad.



DJURENS HELG

Ett event som vänder sig till hela familjen är Djurens Helg. Det handlar inte bara om att titta på alla tänkbara sorters djur, det finns också föredrag, information, utbildningar och ett tivoli med musikunderhållning. Artisterna som uppträdde 2015 var bland andra Samir & Victor, Dollystyle och Magnus Carlsson.

Små och stora djur, allt från i princip nyfödda till fullvuxna av alla de slag lockade under 2015 drygt 8 000 personer till Solvalla – en ökning med runt 15 procent från året innan.

WHEELS NATIONALS MOTORSHOW

Solvalla fylldes med bilar vid ytterligare ett tillfälle under året – under Wheels Nationals stora motorshow. Här träffas främst dyrkare av stora, muskelstinna bilar från USA för att beundra, söka svårfunna reservdelar, äta grillat och se diverse uppvisningar. Hela Solvallas innerplan var proppfull av skinande blanka amerikanare som främst representerade olika motorklubbar runt om i landet. 7 000 personer besökte evenemanget.

COLOR ME RAD

Color Me Rad är ett i Sverige relativt nytt fenomen där runt 5 000 personer tillsammans springer, går eller dansar runt en sträcka på 5 km. Rundan innehåller ett antal olika färgstationer där du får olika färger applicerad på dig. Avslutningsvis efter loppet är det livemusik via DJs som underhåller. Eventet är på dagtid och inriktar sig till deltagare i alla åldrar även om merparten är i åldern 15-30.

BAKLUCKELOPPIS

Det enskilt största evenemangen besöksmässigt är Stockholmsmarknaders Bakluckeloppis.

Om man inte är direkt bekant med den här typen av verksamhet kommer man att bli glatt överraskad över den kommers som råder och det antal människor som dyker upp en loppis-dag.

Även för denna verksamhet ser framtiden gynnsam ut för Solvallas del; när Täby Galopp stängde försvann den enskilt största arenan för utomhus-loppisar i Stockholm. 2014 var första året Solvalla deltog som aktör, och då kunde vi räkna in 10 000 besökare vid de tolv tillfällen loppisen genomfördes. 2015 hade den siffran ökat till 50 000!

SOLVALLA SKIDAYS M.M.

Solvalla Skidays lockade något fler besökare 2015 än året innan, den nya ultralöpningen Toughest genomfördes av 400 synnerligen tappra för första gången hos oss, och diverse andra event gjorde att antalet besökare på annat än trav på vår anläggning steg till totalt drygt 95 000 under 2015.



Solvallastaden snart verklighet

I december gick programmet för Södra Solvallastaden ut på samråd vilket betyder att allmänhet och sakägare ger sina synpunkter på programförslaget. Efter årsskiftet 2015/2016 hölls ett välbesökt öppet hus i festvåningen. Sammantaget har samrådssvaren visat på ett positivt stöd där de flesta synpunkterna har varit medskick inför den framtida planeringen snarare än negativa invändningar mot förslaget.

För Stockholms Travsällskap innebär det att fastighetsutvecklingen flyttas ett steg närmare detaljplanläggning och försäljning av bygggrätter. Kommunicerad tidplan hålls och förväntningen på ekonomisk avkastning justeras uppåt i takt med Stockholms bostadsmarknads positiva värdetillväxt. Vi har under året haft ett mycket gott samarbete med SEB och var glada att gemensamt kunna fira Solvallastadens milstolpe.



...Kommunicerad tidplan hålls och förväntningen på ekonomisk avkastning justeras uppåt i takt med Stockholms bostadsmarknads positiva värdetillväxt...

DIALOG MED SPORTFÖRENINGAR OCH FÖRBUND

I juni hölls ett dialogmöte där vi samlade Stockholms och Sundbybergs idrottsförvaltningar, Västerorts idrottsföreningar, Stockholmsförbund och aktörer med idrottsprofil för att identifiera intresset för idrottshallar och stämma av de idéer kring Sollvallas arena-utveckling mot fler sporter och arrangemang. Mötet var mycket positivt och följdes upp under hösten med enskilda möten där vi tillsammans såg på förutsättningar för gemensam utveckling. Det finns ett mycket stort intresse för att etablera multifunktionella idrottshallar på Sollvalla. I tillägg finns klara önskemål om att kunna kombinera med lokaler för idrottsmedicin, specialistfunktioner, utbildning och kansli lokaler. Det finns ett tydlig marknads-efterfrågan som gjort att vi ser möjligheter för ett idrottscentrum för ett urval hallsporter som kompletterar travsporten. Flera framförde även önskemål om hallar som även har publikkapacitet vid tävlingar. Detta förutsätter dock att dessa kan användas till event för att få hög beläggning.

DIALOG MED EVENTBOLAG OCH ARRANGÖRER

I december samlade vi ett antal eventbolag och arrangörer för att se deras syn på Solvalla som en möjlig arena för olika arrangemang. Samtalen visade på att det finns ett behov i Stockholm på en prisvärd hall med publikkapacitet på upp till 4 000 besökare. Genom en konstruktiv dialog fick vi många inspel till goda referensanläggningar där man framgångsrikt lyckats kombinera sporthall med publika event. En positiv signal att det finns en efterfrågan som är värd att analysera framöver. Uppföljande möten med eventbolagen kommer att hållas i starten av 2016.

FÖRANKRING OCH DIALOG MED POLITIKEN

Som en del i arbetet med att säkerställa Solvallastadens utveckling har vi träffat en mängd tongivande Stockholms- och Sundbybergspolitiker med anledning av Solvallastadens samråd. Det är viktigt för projektet dels att presentera våra stadsutvecklings- och arenaplaner men även fånga in politikens synpunkter och önskemål på utveckling. Solvallastaden har överlag mottagits mycket positivt och vi har fått med oss många nya perspektiv och infallsvinklar att arbeta vidare med framöver.

ETT VÄXANDE OMVÄRLDSINTRESSE

När projektet nu blir mer publikt har vi under året satsat på att ta fram en hemsida och en egen profil för projektet. Tillsammans med styrelsen har vi även tydliggjort hur projektinformation ska hanteras mot olika målgrupper. Det innebär att både avsändare och kontakter blir tydliga för alla som vill veta mer om projektet. Mot slutet av året fick media upp intresset och speciellt roligt var de positiva reaktionerna som kom från Trav 365:s publicering av planerna.

...Solvallastaden har överlag mottagits mycket positivt och vi har fått med oss många nya perspektiv och infallsvinklar att arbeta vidare med framöver...



Bild från hemsidan för Solvallastaden.

NY MULTISPORTARENA



vid Solvalla



...Samtalen visade på att det finns ett behov i Stockholm på en prisvärd hall med publikkapacitet på upp till 4000 besökare..

EN VÄXANDE PROJEKTORGANISATION

Nu när projektet går mot nästa utvecklingsfas stärks också projektorganisationen med fler projektledare och specialister. Alla är handplockade utifrån sin expertis, områdeskännedom och goda marknadsrenommé. Vi bygger nu en organisation som ska säkerställa att Stockholms Travsällskap klarar att genomföra programmets ambitionsnivåer och möta stadens förväntningar på en hållbar stadsbyggnad. För att inte någon ska bli nämnd och någon glömd kan man med fördel hitta vår kompetenta projektorganisation på www.solvallastaden.se

ARENAUTVECKLINGEN

För att realisera strategin att stärka Solvalla som en sport- och eventarena har idéerna för det fortsatta utvecklingsarbetet identifierat tre utvecklingsområden som fogas samman till en intressant helhet.

1. Idrottscentrum vid arenatorget
2. Terrängslingan för rekreation och tävling
3. Solvalla utomhusbana med läktare och stall

VISIONEN FÖR ETT IDROTTSCENTRUM

Solvallastadens bidrag till arenan blir ett idrottscentrum som placeras vid ett torg där en ny spårvagnsstation ansluter vilket gör det lätt att komma hit kollektivt. Här kommer flera sporthallar att rymmas tillsammans med en högstadieskola med idrottsprofil. Skollokalerna kommer även att kunna användas för utbildning av tränare och specialsatsande idrottstalanger. Vissa föreningar har även sina kanslilokaler i anslutning till idrottscentrum. Intill hallarna finns även lokaler för aktörer inom idrottsmedicin och tekniska analyser. Här finns också specialutrustade gymlokaler för specialistträning såväl som rehabiliterande träning. Det finns även gott om annan hälsovård för intilliggande stadsdelar i form av hälsocentral, BVC och annan sjukvård och man kan hitta ett apotek.

Solvalla får en ny huvudentré som ligger vid torget där det även kommer att finnas caféer, restauranger och annan närservice.

SOLVALLASKOGENS TERRÄNGSLINGA

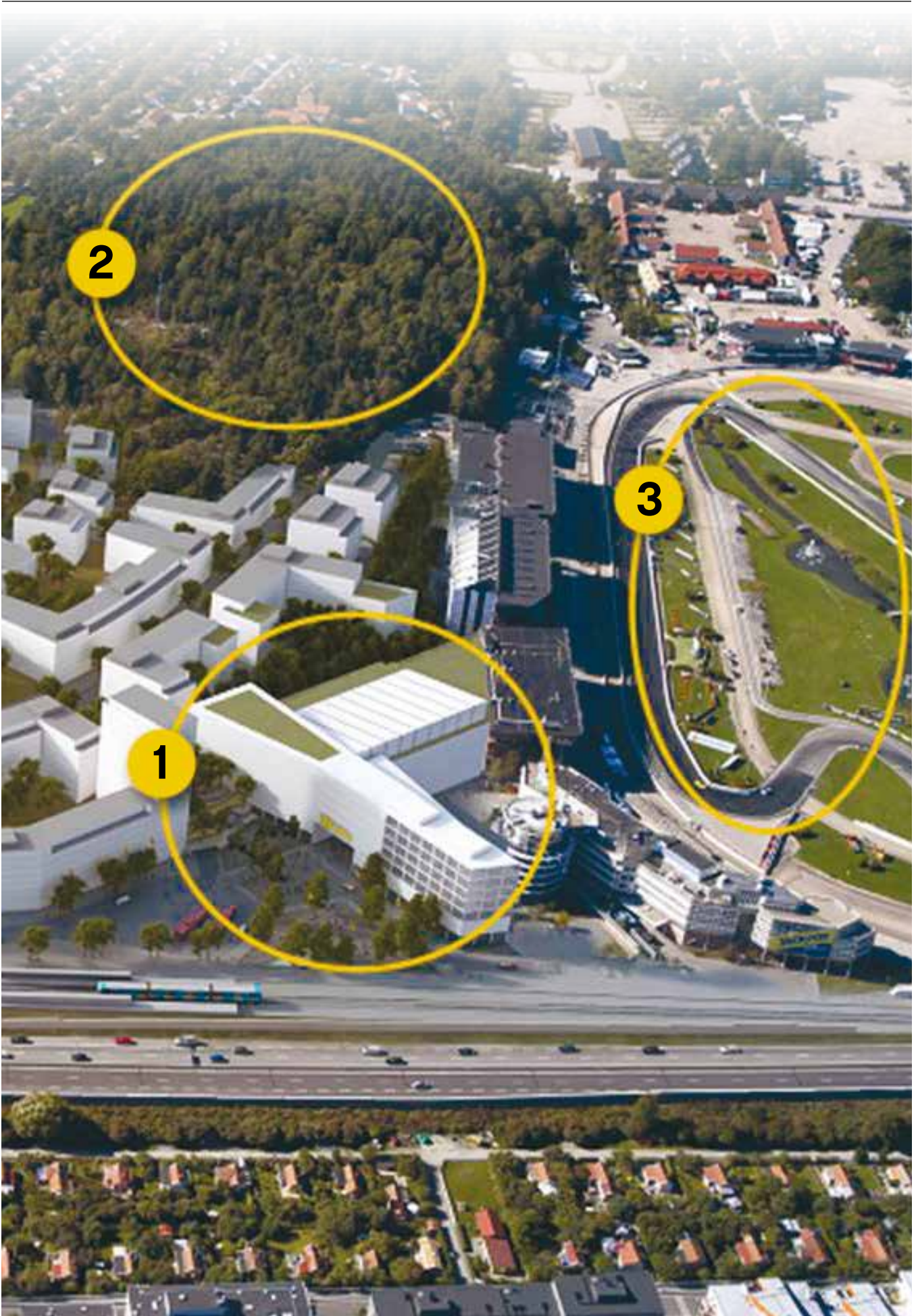
I samband med stadsutvecklingen föreslås att man även utvecklar vissa stationer på terrängsslingan som underlättar träning men även rekreativa pauser. Målsättningen är att slingan ska kunna användas av Solvalla vid vissa sportarrangemang.

SOLVALLAS UTOMHUSARENA

Under kommande år ligger fokus på att ta fram ett tydligare program för hur vår travarena ska utvecklas. Fokus är att stärka travsportens förutsättningar med nytt stallområde, upprustad travbana och publikytor men även stärka publikupplevelser för andra arrangemang. Målsättningen är att kunna presentera ett första utkast till höstmötet 2016.

*...Fokus är att stärka travsportens förutsättningar
med nytt stallområde, upprustad
travbana och publikytor...*

PROJEKT SOLVALLA-STADEN



...Vi bygger nu en organisation som ska säkerställa att Stockholms Travsällskap klarar att genomföra programmets ambitionsnivåer och möta stadens förväntningar på en hållbar stadsbyggnad...





*...Solvalla får en ny huvudentré som ligger vid torget
där det även kommer att finnas caféer,
restauranger och annan närservice...*



Arbete pågår med att ordna nytt brand- och utrymningslarm i Kongressen.

Fortsatt förbättring av vår miljöprestanda

Under sommaren gjorde vi några ombyggnationer på stallbacksområdet, bland annat ett nytt omklädningsrum för våra kvinnliga aktiva i Arkaden. Vi byggde om ett av hotellrummen bredvid restaurang Onion till ett kök då hotellet omvandlades till ett elevhem för ett antal av travskolans elever.

Under sensommaren påbörjades installationen av ett nytt brand- och utrymningslarm i Kongressen vilket planeras vara driftsatt under första delen av 2016. Detta innebär en stor förbättring både för personsäkerheten och för själva byggnaden.

Vi renoverade "Solvalle" och resultatet blev så bra att grannar hörde av sig och tackade! Den är även renoverad invändigt så nu går det återigen att säkert ta sig upp till utkiksplatsen som finns mitt på ryggen på Solvalle.

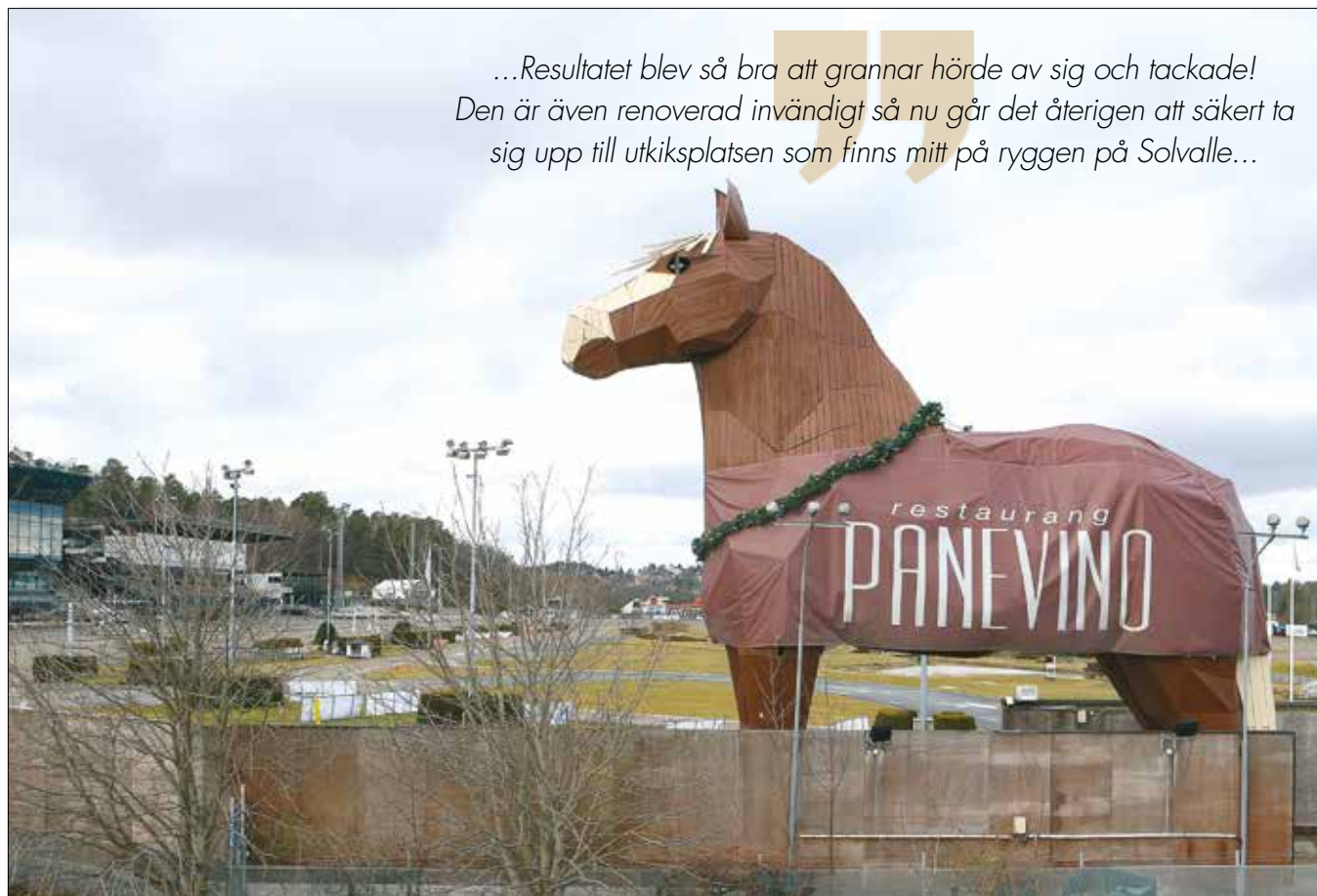
BANOMLÄGGNING PÅ ÖNSKELISTAN

Banpersonalen gjorde fortsatt ett mycket bra jobb för att hålla travbanan i så bra skick som möjligt för våra aktiva. Vi har en banomläggning på önskelistan inom de närmaste åren, men innan vi beslutar att genomföra den vill vi ha full koll på hur evenemang som kraftigt påverkar bankroppen planeras framöver.

Vi genomförde tester inför kommande installation av hörslinga i Kongressen vilket kommer bli ett bra hjälpmedel för personer med hörselnedsättning i vår ganska så ljudintensiva miljö. Installation av hörslinga planeras färdigställas under 2016.

Vi fortsatte den positiva trenden med förbättring av vår miljöprestanda då vi minskade elförbrukningen med ca 170 000 kwh jämfört med året innan.

*...Resultatet blev så bra att grannar hörde av sig och tackade!
Den är även renoverad invändigt så nu går det återigen att säkert ta
sig upp till utkiksplatsen som finns mitt på ryggen på Solvalle...*



Vårt blickfång, trähästen Solvalle har rustats upp.

PERSONAL



SPORT
Annsophie Bergfelt



SPORT/WEB
Håkan Ahlqvist



ANLÄGGNING
Ali El Menssouri



TRAVSKOLAN
Glenn Elo



MARKNAD
Anna Fjällström



MARKNAD
Malin Heidenberg



DIGITAL KOMMUNIKATÖR
Henrik Högström



ANLÄGGNING
Marcus Lindström



SPORTCHEF
Markus Myron

PERSONAL



TRAVSKOLAN
Sandra Bhatti



EKONOMI/MARKNAD
Michelle Lee



ANLÄGGNING
Jonatan Gravin



ANLÄGGNING
Jörgen Olsson



SOLVALLASTADEN
Veronica Palmgren



ANLÄGGNING
Arto Siika-Aho



ANLÄGGNING
Marcus Sjernström



EKONOMI
Leif Svensson



ANLÄGGNING
Dan Udell

PERSONAL



SPORT/MÅLDMARE
Björn Wikander



TOTO/SÄKERHET
Per Wivallius



T.F. VD/CFO
Mats Rosén



TRAVSKOLAN
Nicole Mellberg



SPORT/EKONOMI
Louise Medelberg



ANLÄGGNING
Johnny Karlsson



TRAVSKOLAN
Elise Bagger



EKONOMI
Sifat Hammarström



MARKNAD
Mats Lagerholm



ANLÄGGNING
Staffan Nässén



Nimbus C.D. segerdefilerar efter triumfen i Jubileumspokalen.

Flerårsöversikt koncern

Tkr	2015	2014	2013	2012	2011
Resultat efter finansnetto	972	1 854	-8 140	-6 398	-21
Balansomslutning	211 646	205 776	188 982	198 230	184 071
Soliditet (%)	15,2	15,4	15,1	18,2	23,1
Antal anställda	36	38	36	34	35

Flerårsöversikt STS

Tkr	2015	2014	2013	2012	2011
Resultat efter finansnetto	765	1 633	-7 801	-6 656	-231
Balansomslutning	211 219	204 398	187 675	199 216	186 220
Soliditet (%)	15,1	14,8	14,6	17,0	20,5
Antal anställda	36	38	36	34	35

Förslag till vinstdisposition

Styrelsen föreslår att till förfogande stående vinstmedel

Kapital	30 511
Årets vinst/förlust	1 292
	31 803
Styrelsen föreslår att i ny räkning överföres	31 803

Förvaltningsberättelse

Styrelsen och verkställande direktören för Stockholms Travsällskap (STS), organisations-nummer 802003-5567, lämnar härmed årsredovisning samt koncernredovisning för räkenskapsåret 2015.

Väsentliga händelser under räkenskapsåret

Omsättningen har ökat med 5 Mkr, främst beroende på ökade bidrag. Rörelsens kostnader har ökat i motsvarande grad, främst vad gäller priser. Sammantaget ger det STS ett positivt resultat för verksamhetsåret.

Regionspelet i totalisatorn ökade med drygt 4% och uppgick totalt till 3 160 Mkr. Spelet till STS:s egna tävlingar uppgick till 1 937 Mkr.

Planprocessen med Stockholms stad fortgår enligt plan och den 8 december startade samrådsprocessen där intressenter har rätt att yttra sig kring våra planer. Samrådet avslutades den 26 januari 2016 och därefter granskar Stockholms Stad alla inkomna svar. Om allt går enligt plan får vi ett start-PM för detaljplan under Q2 2016.

Styrelsens strategi är fortfarande att vänta med större ombyggnader av arenan tills pengar från försäljning av mark, främst på Södra området, är på plats. Diskussionerna fortgår med ATG med anledning av eventuell försäljning av Hästsportens Hus och Pinnen.

Hösten 2015 avgick VD, Jens Petter Stenseth, och styrelseordförande, Dan Walker. Ny tillförordnad VD är Mats Rosén och ny tillförordnad styrelseordförande Lennart Jacobsson. Styrelsen har inlett rekrytering av ny VD. Inga avgångsvederlag har utgått till Jens Petter Stenseth.

Stockholms Travsällskap redovisar ett resultat för 2015 om 1,3 Mkr.

Främjande av föreningens ändamål under räkenskapsåret

STS har genomfört 97 (96) tävlingsdagar. Prispengar och premier uppgick totalt till 138,8 Mkr, vilket var en ökning med 6,7 Mkr jämfört med föregående år. Antalet medlemmar i STS är 119 (117) samt 3 (1) hedersmedlemmar.

Väsentliga händelser efter räkenskapsårets utgång

Inga väsentliga händelser efter balansdagen.

Väsentliga risker och osäkerhetsfaktorer

En idrottsförening av Stockholms Travsällskaps storlek står hela tiden inför ett antal ekonomiska risker, såväl likviditets- som resultatmässiga. Vi har i verksamheten identifierat ett antal väsentliga risker såsom entréintäkter, intäkter från samarbetspartners och kundförluster. Föreningens övergripande riskhantering beslutas av styrelsen och anger ramar för hur olika typer av risker ska hanteras. Risk för minskade entréintäkter balanseras via ökad försäljning av förköpta biljetter och att hela tiden leverera en sportslig produkt på hög nivå. Risk vid intäkter från samarbetspartners hanteras genom att skriva flerårsavtal med olika löptider. Kundförlustrisk minskas genom rutiner för godkännande av nya kunder och välfungerande kravrutiner. Även skatter och avgifter utgör en risk för ideella föreningar då det i vissa fall saknas en klar praxis eller vägledning för hur beskattning kan ske. För att hantera denna risk bevakar föreningen löpande tillgänglig information inom området.

Resultaträkning koncern

tkr	not	2015	2014
INTÄKTER			
Bidrag	1	205 000	199 291
Tävlingsintäker		23 272	24 073
Restaurangintäker		5 535	5 488
Reklamintäker		11 831	10 438
Hysesintäker		7 581	9 267
Nettoomsättning		253 219	248 557
Övriga rörelseintäker		10 568	10 002
Summa intäker		263 787	258 559
RÖRELSENS KOSTNADER			
Priser	2	-138 876	-132 186
Tävlingskostnader		-24 517	-26 079
Lokal & Fastighet		-31 262	-31 175
Reklam & PR		-8 046	-6 642
Köpta Tjänster		-14 141	-12 944
Övriga externa kostnader		-216 842	-209 026
Personalkostnader	5	-36 293	-35 134
Övriga rörelsekostnader		-2 801	-3 966
Summa rörelsekostnader		-255 936	-248 126
Resultat före avskrivningar		7 851	10 433
Avskrivningar		-5 317	-5 174
Resultat efter avskrivningar		2 534	5 259
FINANSIELLA INTÄKTER OCH KOSTNADER			
Ränteintäker		32	49
Räntekostnader		-1 594	-3 454
Resultat före skatt		972	1 854
Skatt på årets resultat		0	0
Redovisat årsresultat		972	1 854

Balansräkning koncern

tkr	not	2015	2014
Fastigheter	6	81 322	83 941
Markanläggningar	6	5 387	5 574
Mark		4 362	4 362
Maskiner och inventarier	6	7 339	8 003
Pågående nyanläggning	6	70 160	59 285
Summa anläggningstillgångar		165 994	161 165
Varulager		377	297
Kundfordringar		7 127	6 960
Skattefordran		1 968	2 720
Övriga fordringar		14 312	14 719
Förutbetalda kostnader och upplupna intäkter	8	782	495
Likvida medel		18 510	19 420
Summa omsättningstillgångar		45 652	44 611
SUMMA TILLGÅNGAR		211 646	205 776
Kapital	9	31 103	29 249
Resultat		972	1 854
Summa eget kapital		32 075	31 103
Reverslån	10	102 498	99 411
Summa långfristiga skulder		102 498	99 411
Krediter		30 932	28 628
Leverantörsskulder		12 079	9 982
Svensk Travsport		13 794	13 499
Övriga skulder		8 669	9 794
Upplupna kostnader och förutbetalda intäkter	11	11 599	13 359
Summa kortfristiga skulder		77 073	75 262
SUMMA SKULDER OCH EGET KAPITAL		211 646	205 776

Kassaflödesanalys koncern

tkr	not	2015	2014
DEN LÖPANDE VERKSAMHETEN			
Rörelseresultat före finansiella poster		2 534	5 259
Avskrivningar		5 317	5 174
		7 851	10 433
Betald skatt		-621	-801
Erhållen ränta		32	49
Erlagd ränta		-1 594	-3 454
		5 668	6 227
Ökning/minskning varulager		-80	-22
Ökning/minskning kundfordringar		-167	-1 587
Ökning/minskning övriga kortfristiga fordringar		121	-6 500
Ökning/minskning leveranstörsskulder		2 097	-3 706
Ökning/minskning övriga kortfristiga rörelseskulder		-1 217	7 726
Kassaflöde från den löpande verksamheten		6 422	2 138
INVESTERINGSVERKSAMHETEN			
Investeringar i materiella anläggningstillgångar	6	-12 722	-12 877
Kassaflöde från investeringsverksamheten		-12 722	-12 877
FINANSIERINGSVERKSAMHETEN			
Upptagna lån		4 000	8 000
Amortering av skuld		-913	-913
Ökning/minskning kortfristiga finansiella skulder		2 303	5 430
Utbetald utdelning			
Kassaflöde från finansieringsverksamheten		5 390	12 517
Årets kassaflöde		-910	1 778
Likvida medel vid årets början		19 420	17 642
Likvida medel vid årets slut		18 510	19 420

Resultaträkning STS

tkr	not	2015	2014
INTÄKTER			
Bidrag	1	205 000	199 291
Tävlingsintäkter		23 272	24 073
Restaurangintäkter		5 535	5 488
Reklamintäkter		11 831	10 438
Hysesintäkter		7 581	9 267
Nettoomsättning		253 219	248 557
Övriga intäkter		10 568	10 002
Summa intäkter		263 787	258 559
RÖRELSENS KOSTNADER			
Priser	2	-138 876	-132 186
Tävlingskostnader		-24 517	-26 079
Lokal och fastighet		-31 465	-31 377
Reklam och PR		-8 046	-6 642
Köpta tjänster		-14 141	-12 944
Summa		-217 045	-209 227
Personalkostnader	5	-36 294	-35 134
Övriga rörelsekostnader		-2 801	-3 966
Summa rörelsekostnader		-256 140	-248 327
Resultat före avskrivningar		7 648	10 231
Avskrivningar		-5 317	-5 174
Resultat efter avskrivningar		2 331	5 057
FINANSIELLA INTÄKTER OCH KOSTNADER			
Ränteintäkter		28	27
Räntekostnader		-1 594	-3 450
Resultat före bokslutsdispositioner och skatt		765	1 633
Bokslutsdispositioner		527	801
Resultat före skatt		1 292	2 434
Skatt på årets resultat		0	0
Redovisat resultat		1 292	2 434

Balansräkning STS

tkr	not	2015	2014
TILLGÅNGAR			
Fastigheter	6	81 322	83 941
Markanläggningar	6	5 387	5 574
Mark		4 340	4 340
Maskiner och inventarier	6	7 339	8 003
Pågående Nyanläggning	6	74 446	63 270
Summa anläggningstillgångar		172 834	165 128
FINANSIELLA ANLÄGGNINGSTILLGÅNGAR			
Aktier		533	533
Summa finansiella anläggningstillgångar		533	533
OMSÄTTNINGSTILLGÅNGAR			
Varulager		377	297
Kundfordringar		7 127	6 961
Fordran Koncernbolag		4 639	3 972
Skattefordran		1 925	2 469
Övriga fordringar		13 724	14 187
Förutbetalda kostnader och upplupna intäkter	8	782	495
Likvida medel		9 278	10 356
Summa omsättningstillgångar		37 852	38 738
Summa tillgångar		211 219	204 399
SKULDER OCH EGET KAPITAL			
EGET KAPITAL			
Kapital	9	30 511	28 077
Resultat		1 292	2 434
Summa eget kapital		31 803	30 511
LÅNGFRISTIGA SKULDER			
Reverslån	10	102 498	99 411
Summa långfristiga skulder		102 498	99 411
KORTFRISTIGA SKULDER			
Krediter		30 932	28 628
Leverantörskulder		11 964	8 442
Svensk Travsport		13 794	13 499
Skuld koncernbolag		561	1 414
Övriga skulder		8 712	9 833
Upplupna kostnader och förutbetalda intäkter	11	10 955	12 660
Summa kortfristiga skulder		76 918	74 477
Summa skulder och eget kapital		211 219	204 399
Ställda panter och ansvarsförbindelser			
Pantbrev SEB, andrahandspantstättning ATG		45 000	45 000
Pantbrev ATG		94 000	94 000

Kassaflödesanalys STS

tkr	not	2015	2014
TILLGÅNGAR			
DEN LÖPANDE VERKSAMHETEN			
Rörelseresultat före finansiella poster		2 331	5 057
Avskrivningar		5 317	5 174
		7 648	10 231
Betald skatt		-621	-801
Erhållen ränta		28	27
Erlagd ränta		-1 594	-3 450
		5 461	6 006
Ökning/minskning varulager		-80	-22
Ökning/minskning kundfordringar		-167	-1 587
Ökning/minskning övriga kortfristiga fordringar		674	-6 037
Ökning/minskning leverantörsskulder		3 524	-2 599
Ökning/minskning övriga kortfristiga rörelseskulder		-3 385	4 889
Kassaflöde från den löpande verksamheten		6 027	650
INVESTERINGSVERKSAMHETEN			
Investeringar i materiella anläggningstillgångar	6	-13 022	-14 006
		-13 022	-14 006
FINANSIERINGSVERKSAMHETEN			
Upptagna lån		4 000	8 000
Amortering av skuld		-913	-913
Ökning/minskning kortfristiga finansiella skulder		2 304	5 430
Erhållet/lämnat koncernbidrag		527	801
Kassaflöde från finansieringsverksamheten		5 918	13 318
Årets kassaflöde		-1 078	-38
Likvida medel vid årets början		10 356	10 395
Likvida medel vid årets slut		9 278	10 356

Tilläggsupplysningar

Allmän information

Moderförening är Stockholms Travsällskap, org.nr. 802003-5567 som är den största enheten i koncern och där Solvalla Utvecklings AB, org.nr 556855-2037 och AB Solvalla Travbana, org.nr. 556012-6368, är dotterföretag med säte i Bromma.

Redovisningsprinciper och värderingsprinciper

De redovisningsprinciper som är tillämplade överensstämmer med Årsredovisningslagen (1995:1554), Bokföringsnämndens allmänna råd BFNAR 2012:1 Årsredovisning och koncernredovisning ("K3").

Under året har Stockholms Travsällskap rättat ett fel hänförligt till redovisade räntekostnader varvid räntekostnaderna för 2015 minskats med 1 049 334 kronor. Felet grundade sig i att räntekostnaderna för 2014 var 1 049 334 kronor för höga och eftersom felet inte är ett väsentligt fel har rättelsen i enlighet med K3 10.12 korrigerats under innevarande räkenskapsår.

Koncernredovisning

Koncernredovisningen omfattar moderföreningen Stockholms travsällskap och de företag över vilka moderföreningen direkt eller indirekt har bestämmande inflytande (dotterföretag). Bestämmande inflytande innebär en rätt att utforma ett annat företags finansiella och operativa strategier i syfte att erhålla ekonomiska fördelar. Vid bedömningen av om ett bestämmande inflytande föreligger, ska hänsyn tas till innehav av finansiella instrument som är potentiellt röstberättigade och som utan dröjsmål kan utnyttjas eller konverteras till röstberättigade eget kapitalinstrument. Hänsyn ska också tas till om företaget genom agent har möjlighet att styra verksamheten. Bestämmande inflytande föreligger i normalfallet då moderföretaget direkt eller indirekt innehar aktier som representerar mer än 50 % av rösterna.

Ett dotterföretags intäkter och kostnader tas in i koncernredovisningen från och med tidpunkten för förvärvet till och med den tidpunkt då moderföretaget inte längre har ett bestämmande inflytande över dotterföretaget.

Redovisningsprinciperna för dotterföretag överensstämmer med koncernens redovisningsprinciper. Alla koncerninterna transaktioner, mellanhavanden samt orealiserade vinster och förluster hänförliga till koncerninterna transaktioner har eliminerats vid upprättandet av koncernredovisningen.

Intäkter

Intäkter redovisas till det verkliga värdet av den ersättning som erhållits eller kommer att erhållas, med avdrag för mervärdeskatt, rabatter, returer och liknande avdrag.

Koncernens intäkter består i huvudsak av prisbidrag, tävlingskostnadsersättningar, sponsor- och reklamintäkter, eventintäkter, hyresintäkter, entréintäkter samt intäkter från restaurangverksamhet.

Försäljning av tjänster

Intäkter från försäljning av tjänster på löpande räkning redovisas som intäkt i den period arbetet utförs och material levereras eller förbrukas.

Utdelning och ränteintäkter

Utdelningsintäkter redovisas när ägarens rätt att erhålla betalning har fastställts.

Leasingavtal

Ett finansiellt leasingavtal är ett avtal enligt vilket de ekonomiska risker och fördelar som förknippas med ägandet

av en tillgång i allt väsentligt överförs från leasegivaren till leasetagaren. Övriga leasingavtal klassificeras som operationella leasingavtal. Koncernens finansiella leasingavtal är få och av immateriellt värde och därför redovisas samtliga leasingavtal enligt reglerna för operationell leasing. Leasingavgifter vid operationella leasingavtal kostnadsförs linjärt över leasingperioden, såvida inte ett annat systematiskt sätt bättre återspeglar användarens ekonomiska nytta över tiden.

Låneutgifter

Låneutgifter redovisas i resultaträkningen i den period de uppkommer.

Inkomstskatter

Skattekostnaden utgörs av summan av aktuell skatt och uppskjuten skatt.

Aktuell skatt

Aktuell skatt beräknas på det skattepliktiga resultatet för perioden. Skattepliktigt resultat skiljer sig från det redovisade resultatet i resultaträkningen då det har justerats för ej skattepliktiga intäkter och ej avdragsgilla kostnader samt för intäkter och kostnader som är skattepliktiga eller avdragsgilla i andra perioder. Koncernens aktuella skatteskuld beräknas enligt de skattesatser som gäller per balansdagen.

Uppskjuten skatt

Uppskjuten skatt redovisas på temporära skillnader mellan det redovisade värdet på tillgångar och skulder i de finansiella rapporterna och det skattemässiga värdet som används vid beräkning av skattepliktigt resultat. Uppskjuten skatt redovisas enligt den s.k. balansräkningsmetoden. Uppskjutna skatteskulder redovisas för i princip alla skattepliktiga temporära skillnader, och uppskjutna skattefordringar redovisas i princip för alla avdragsgilla temporära skillnader i den omfattning det är sannolikt att beloppen kan utnyttjas mot framtida skattepliktiga över-skott. Uppskjutna skatteskulder och skattefordringar redovisas inte om den temporära skillnaden är hänförlig till goodwill.

Uppskjuten skatteskuld redovisas för skattepliktiga temporära skillnader hänförliga till investeringar i dotterföretag, utom i de fall koncernen kan styra tidpunkten för återföring av de temporära skillnaderna och det inte är uppenbart att den temporära skillnaden kommer att återföras inom en överskådlig framtid.

Det redovisade värdet på uppskjutna skattefordringar omprövas varje balansdag och reduceras till den del det inte längre är sannolikt att tillräckliga skattepliktiga resultat kommer att finnas tillgängliga för att utnyttjas, helt eller delvis, mot den uppskjutna skattefordran.

Värderingen av uppskjuten skatt baseras på hur företaget, per balansdagen, förväntar sig att återvinna det redovisade värdet för motsvarande tillgång eller reglera det redovisade värdet för motsvarande skuld. Uppskjuten skatt beräknas baserat på de skattesatser och skatteregler som har beslutats före balansdagen.

Uppskjutna skattefordringar och skatteskulder kvittas då de hänför sig till inkomstskatt som debiteras av samma myndighet och då koncernen har för avsikt att reglera skatten med ett nettobelopp.

Aktuell och uppskjuten skatt för perioden

Aktuell och uppskjuten skatt redovisas som en kostnad eller intäkt i resultaträkningen, utom när skatten är hänförlig till transaktioner som redovisats direkt mot eget kapital. I sådana fall ska även skatten redovisas direkt mot eget kapital. Vid aktuell och uppskjuten skatt som uppkommer vid redovisning av rörelseförvärv, redovisas skatteeffekten i förvärvskalkylen.

Materiella anläggningstillgångar

Materiella anläggningstillgångar redovisas till anskaffningsvärde efter avdrag för ackumulerade avskrivningar och eventuella nedskrivningar.

Anskaffningsvärdet består av inköpspriset, utgifter som är direkt hänförliga till förvärvet för att bringa den på plats och i skick att användas samt uppskattade utgifter för nedmontering och bortforsling av tillgången och återställande av plats där den finns. Tillkommande utgifter inkluderas endast i tillgången eller redovisas som en separat tillgång, när det är sannolikt att framtida ekonomiska fördelar som är förknippade med posten kommer att tillfalla koncernen och att anskaffningsvärdet för densamma kan mätas på ett tillförlitligt sätt. Alla övriga kostnader för reparationer och underhåll samt tillkommande utgifter redovisas i resultaträkningen i den period då de uppkommer.

Då skillnaden i förbrukningen av en materiell anläggningstillgångs betydande komponenter bedöms vara väsentlig, delas tillgången upp på dessa komponenter.

Avskrivningar på materiella anläggningstillgångar kostnadsförs så att tillgångens anskaffningsvärde, eventuellt minskat med beräknat restvärde vid nyttjandeperiodens slut, skrivs av linjärt över dess bedömda nyttjandeperiod. Om en tillgång har delats upp på olika komponenter skrivs respektive komponent av separat över dess nyttjandeperiod. Avskrivning påbörjas när den materiella anläggningstillgången kan tas i bruk.

Materiella anläggningstillgångars nyttjandeperioder har individuellt uppskattats till:

Byggnader:	
Stomme	60-90 år
Tak	25 år
Fasad	20-100 år
Inre ytskikt	10-20 år
Installationer	20-80 år
Inventarier, verktyg och installationer	5 år

Bedömda nyttjandeperioder och avskrivningsmetoder omprövas om det finns indikationer på att förväntad förbrukning har förändrats väsentligt jämfört med uppskattningen vid föregående balansdag. Då företaget ändrar bedömning av nyttjandeperioder, omprövas även tillgångens eventuella restvärde. Effekten av dessa ändringar redovisas framåtriktat.

Borttagande från balansräkningen

Det redovisade värdet för en materiell anläggningstillgång tas bort från balansräkningen vid utrangering eller avyttring, eller när inte några framtida ekonomiska fördelar väntas från användning eller utrangering/avyttring av tillgången eller komponenten. Den vinst eller förlust som uppkommer när en materiell anläggningstillgång eller en komponent tas bort från balansräkningen är skillnaden mellan vad som eventuellt erhålls, efter avdrag för direkta försäljningskostnader, och tillgångens redovisade värde. Den realisationsvinst eller realisationsförlust som uppkommer när en materiell anläggningstillgång eller en komponent tas bort från balansräkningen redovisas i resultaträkningen som en övrig rörelseintäkt eller övrig rörelsekostnad.

Nedskrivningar av materiella anläggningstillgångar

Vid varje balansdag analyserar koncernen de redovisade värdena för materiella anläggningstillgångar för att fastställa om det finns någon indikation på att dessa tillgångar har minskat i värde. Om så är fallet, beräknas tillgångens återvinningsvärde för att kunna fastställa värdet av en eventuell nedskrivning. Där det inte är möjligt att beräkna återvinningsvärdet för en enskild tillgång, beräknar koncernen återvinningsvärdet för den kassagenererande enhet till vilken tillgången hör.

Återvinningsvärdet är det högsta av verkligt värde med avdrag för försäljningskostnader och nyttjandevärdet. Verkligt värde med avdrag för försäljningskostnader är det pris som koncernen beräknar kunna erhålla vid en försäljning mellan kunniga, av varandra oberoende parter, och som har ett intresse av att transaktionen genomförs, med avdrag för sådana kostnader som är direkt hänförliga till försäljningen. Vid beräkning av nyttjandevärde diskonteras uppskattat framtida kassaflöde till nuvärde med en diskonteringsränta före skatt som återspeglar aktuell marknadsbedömning av pengars tidsvärde och de risker som förknippas med tillgången. För att beräkna de framtida kassaflödena har koncernen använt budget för de kommande fem åren.

Om återvinningsvärdet för en tillgång (eller kassagenererande enhet) fastställs till ett lägre värde än det redovisade värdet, skrivs det redovisade värdet på tillgången (eller den kassagenererande enheten) ned till återvinningsvärdet. En nedskrivning ska omedelbart kostnadsföras i resultaträkningen.

Vid varje balansdag gör koncernen en bedömning om den tidigare nedskrivningen inte längre är motiverad. Om så är fallet återförs nedskrivningen delvis eller helt. Då en nedskrivning återförs, ökar tillgångens (den kassagenererande enhetens) redovisade värde. Det redovisade värdet efter återföring av nedskrivning får inte överskrida det redovisade värde som skulle fastställts om ingen nedskrivning gjorts av tillgången (den kassagenererande enheten) under tidigare år. En återföring av en nedskrivning redovisas direkt i resultaträkningen.

Andelar i koncernföretag

Andelar i dotterföretag redovisas till anskaffningsvärde.

Varulager

Varulager värderas till det lägsta av anskaffningsvärdet och nettoförsäljningsvärdet på balansdagen. Anskaffningsvärdet beräknas genom tillämpning av först- in-först-ut-metoden (FIFU). Nettoförsäljningsvärde är försäljningsvärdet efter avdrag för beräknade kostnader som direkt kan hänföras till försäljningstransaktionen.

I anskaffningsvärdet ingår utgifter för inköp samt andra utgifter för att varorna till deras aktuella plats och skick.

Likvida medel

Likvida medel inkluderar kassamedel och disponibla tillgodohavanden hos banker och andra kreditinstitut samt andra kortfristiga likvida placeringar som lätt kan omvandlas till kontanter och är föremål för en obetydlig risk för värdefluktuationer. För att klassificeras som likvida medel får löptiden inte överskrida tre månader från tidpunkten för förvärvet.

Fordringar

Fordringar är redovisade till det belopp varmed de beräknas inflyta.

Kassaflöde

Kassaflödesanalysen upprättas enligt indirekt metod. Det redovisade kassaflödet omfattar endast transaktioner som medför in- eller utbetalningar. Som likvida medel klassificeras, förutom kassa- och banktillgodohavanden, kortfristiga finansiella placeringar som dels är utsatta för endast en obetydlig risk för värdefluktuationer, dels:

- handlas på en öppen marknad till kända belopp eller
- har en kortare återstående löptid än tre månader från anskaffningspunkten.

Transaktioner med närstående

Dotterbolaget Solvalla Utvecklings AB (SUAB) fakturerar Stockholms Travsällskap (STS) för kostnader att bedriva planprogram med Stockholms Stad i syfte att avyttra byggrätter. SUAB fakturerar STS med ett påslag om 5 %.

Noter

Not 1 Bidrag STS och Koncern	2015	2014
Basbelopp	48 206	47 896
Direktincitament	0	1 028
Tävlingskostnadsersättning	29 945	28 550
Prisersättning	115 979	115 197
Riktade satsningar	10 870	6 621
	205 000	199 291

Not 2 Priser STS och Koncern	2015	2014
Priser	-134 369	-126 313
Uppfödarpremier	-818	-852
Premielopp	-2 760	-5 020
	-137 947	-132 186

Not 3 Upplysning om revisionsarvode	2015	2015	2014	2014
	STS	Koncern	STS	Koncern
Deloitte AB 2015				
Revisionsuppdrag	155	155	155	155
Skatterådgivning	57	57	134	134
Övriga uppdrag	11	11	0	0
	223	223	289	289
Lekmannarevisor				
Revisionsuppdrag	22	22	22	22

Not 4 Leasingavtal	2015	2015	2014	2014
	STS	Koncern	STS	Koncern
Förfallotidpunkt inom 1 år från balansdagen	0	0	0	0
Förfallotidpunkt 1 - 5 år från balansdagen	8 038	8 038	8 038	8 038
Förfallotidpunkt senare än 5 år från balansdagen	0	0	0	0
	8 038	8 038	8 038	8 038

Not 5 Medeltalet anställda, löner, arvodering och sociala kostnader	2015	2015	Andel	2014	2014	Andel
	STS	Koncern	kvinnor	STS	Koncern	kvinnor
Stockholms Travsällskap	36	36	61%	38	38	61%
AB Solvalla Travbana	0	0	0%	0	0	0%
Solvalla Utvecklings AB	0	0	0%	0	0	0%
Totalt i koncernen	36	36	61%	38	38	61%

I moderföreningen utgör 20 (20) fast anställda och 16 (18) tävlingsanställda.

Löner och andra ersättningar	2015 STS	2015 Koncern	2014 STS	2014 Koncern
Styrelsen	476	476	455	455
Verkställande direktör	1 830	1 830	1 726	1 726
Övriga anställda	22 632	22 632	22 416	22 416
	24 938	24 938	24 597	24 597

Sociala kostnader	2015 STS	2015 Koncern	2014 STS	2014 Koncern
Pensionskostnad för styrelse	0	0	0	0
Pensionskostnad för VD	445	445	445	445
Pensionskostnad för övriga	1 885	1 885	1 432	1 432
Sociala kostnader	7 204	7 204	6 751	6 751
	9 534	9 534	8 628	8 628

Styrelsearvoden	Styrelse- arvode	Extraarvode/ konsulttjänster	Summa
Ersättningar och övriga förmåner 2015 STS			
Ordförande Dan Walker	111	0	111
Vice ordförande Björn Frössevi	98	0	98
Staffan Eklöv	56	0	56
Christer Häggström	56	0	56
Lennart Jacobsson	56	0	56
Sandra Svensson	56	0	56
Peter Wiklund	44	0	44
	476	0	476

Styrelsearvoden	Styrelse- arvode	Extraarvode/ konsulttjänster	Summa
Ersättningar och övriga förmåner 2015 Koncern			
Ordförande Dan Walker	111	0	111
Vice ordförande Björn Frössevi	98	0	98
Staffan Eklöv	56	0	56
Christer Häggström	56	0	56
Lennart Jacobsson	56	0	56
Sandra Svensson	56	0	56
Peter Wiklund	44	0	44
	476	0	476

Maskiner/Inventarier

Not 6 Materiella anläggningstillgångar STS	2015	2014
Ingående anskaffningsvärde	15 080	75 467
Inköp/byggnation	1 315	2 905
Försäljning/utrangering	0	-63 292
Utgående ackumulerade anskaffningsvärden	16 395	15 080
Ingående avskrivningar	-7 077	-65 555
Försäljning/utrangering	0	62 000
Årets avskrivning	-1 979	-3 522
Utgående ackumulerade avskrivningar	-9 056	-7 077
Bokförda värden	7 339	8 003

Pågående nyanläggning

Ingående anskaffningsvärde	63 270	55 084
Inköp/byggnation	11 176	8 186
Försäljning/utrangering	0	0
Utgående ackumulerade anskaffningsvärden	74 446	63 270

Fastigheter

Ingående anskaffningsvärde	253 210	245 423
Inköp/byggnation	532	7 787
Försäljning/utrangering	0	0
Utgående ackumulerade anskaffningsvärden	253 742	253 210
Ingående avskrivningar	-169 269	-167 308
Försäljning/utrangering	0	0
Årets avskrivning	-3 151	-1 961
Utgående ackumulerade avskrivningar	-172 420	-169 269
Bokförda värden	81 322	83 941

Markanläggningar

Ingående anskaffningsvärde	9 077	12 408
Inköp/byggnation	0	0
Försäljning/utrangering	0	-3 331
Utgående ackumulerade anskaffningsvärden	9 077	9 077
Ingående avskrivningar	-3 503	-3 561
Försäljning/utrangering	0	58
Årets avskrivning	-187	0
Utgående ackumulerade avskrivningar	-3 690	-3 503
Bokförda värden	5 387	5 574

	Maskiner/Inventarier	
Not 6 Materiella anläggningstillgångar Koncern	2015	2014
Ingående anskaffningsvärde	15 080	75 467
Inköp/byggnation	1 315	2 905
Försäljning/utrangering	0	-63 292
Utgående ackumulerade anskaffningsvärden	16 395	15 080
Ingående avskrivningar	-7 077	-65 555
Försäljning/utrangering	0	62 000
Årets avskrivning	-1 979	-3 522
Utgående ackumulerade avskrivningar	-9 056	-7 077
Bokförda värden	7 339	8 003

	Pågående nyanläggning	
Ingående anskaffningsvärde	59 285	52 229
Inköp/byggnation	10 875	7 056
Försäljning/utrangering	0	0
Utgående ackumulerade anskaffningsvärden	70 160	59 285

	Fastigheter	
Ingående anskaffningsvärde	253 210	245 423
Inköp/byggnation	532	7 787
Försäljning/utrangering	0	0
Utgående ackumulerade anskaffningsvärden	253 742	253 210
Ingående avskrivningar	-169 269	-167 308
Försäljning/utrangering	0	0
Årets avskrivning	-3 151	-1 961
Utgående ackumulerade avskrivningar	-172 420	-169 269
Bokförda värden	81 322	83 941

	Markanläggningar	
Ingående anskaffningsvärde	9 077	12 408
Inköp/byggnation	0	0
Försäljning/utrangering	0	-3 331
Utgående ackumulerade anskaffningsvärden	9 077	9 077
Ingående avskrivningar	-3 503	-3 561
Försäljning/utrangering	0	58
Årets avskrivning	-187	0
Utgående ackumulerade avskrivningar	-3 690	-3 503
Bokförda värden	5 387	5 574

Not 7 Andelar i koncernföretag	Kapital- andel	Rösträtts- andel	Bokfört värde
AB Solvalla Travbana <i>(org.nr. 556012-6368, säte i Sthlm)</i>	100%	100%	33
Solvalla Utvecklings AB <i>(org.nr. 556855-2037, säte i Sthlm)</i>	100%	100%	500

Not 8 Förutbetalda kostnader och upplupna intäkter STS	2015	2014
Förutbetalda försäkringar	20	47
Övriga poster	762	449
	782	495

Not 8 Förutbetalda kostnader och upplupna intäkter Koncern	2015	2014
Upplupen ränta	0	0
Förutbetalda försäkringar	20	47
Övriga poster	762	449
	782	495

Not 9 Förändring eget kapital STS	Ändamålsbestämda medel	Ansamlad förlust	Totalt
Belopp vid årets ingång.	53 070	-22 559	30 511
Årets resultat		1 292	1 292
Belopp vid årets utgång		-21 267	31 803

Not 9 Förändring eget kapital Koncern	Ändamålsbestämda medel	Ansamlad förlust	Totalt
Belopp vid årets ingång.	53 072	-21 969	31 103
Årets resultat		972	972
Belopp vid årets utgång		-20 997	32 075

Not 10 Skulder till kreditinstitut	2015	2014
Amortering inom 2 - 5 år	29 000	25 000
Amortering efter 5 år	73 498	74 411
	102 498	99 411

Not 11 Upplupna kostnader och förutbetalda intäkter STS	2015	2014
Semesterskuld och löneskuld	4 258	4 177
Sociala avgifter	1 286	1 226
Övriga poster	5 411	7 258
	10 955	12 660

Not 11 Upplupna kostnader och förutbetalda intäkter Koncern	2015	2014
Semesterskuld och löneskuld	4 258	4 177
Sociala avgifter	1 286	1 226
Övriga poster	6 055	7 957
	11 599	13 359

Redogörelse STS's Vårdfondsfo, förvaltning 2015

Inkomster under året

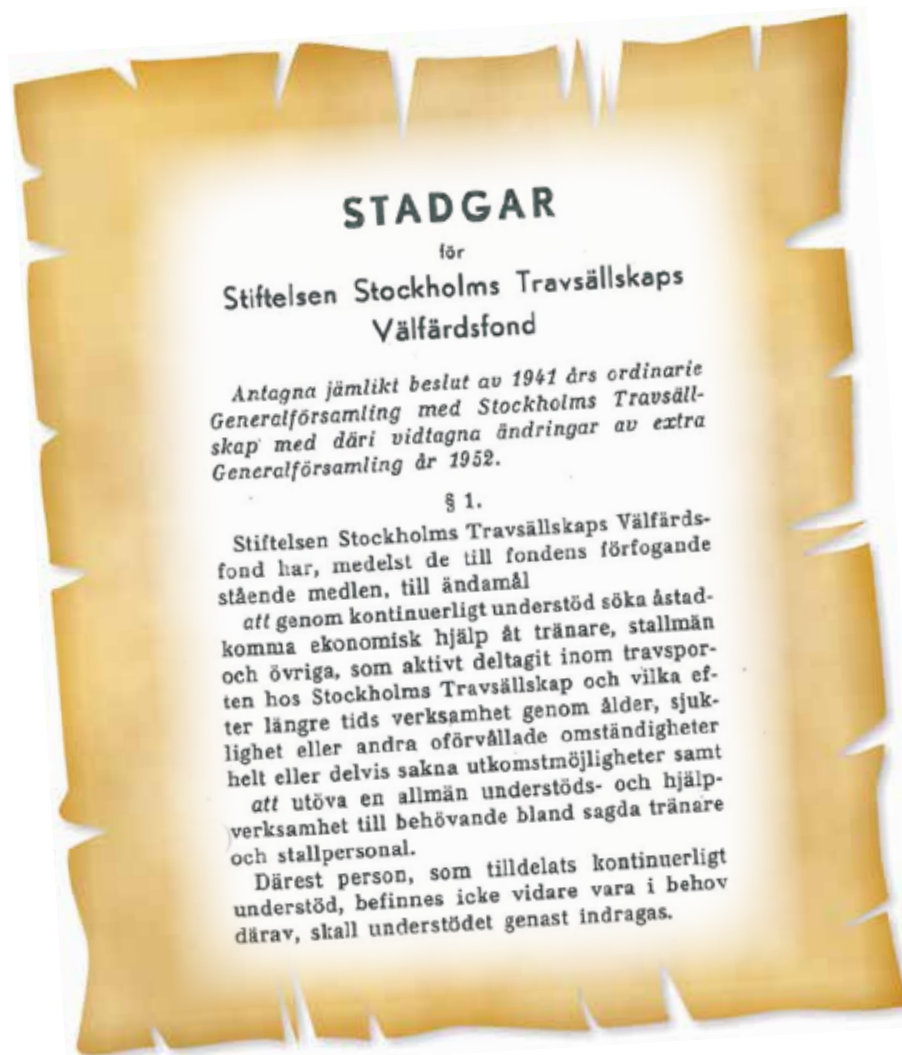
Räntor	0
Utgifter under året	
Understöd	-16 000
Resultat för året	-16 000

Kapitalbehållning per 2015-12-31

Ingående behållning från 2014	3 054 923
Resultat för år 2015	-16 000
Understöd 2014 överfört till STS 2015	-76 000
Utgående behållning	2 962 923

I kapitalbehållningen ingår

Specialinlåningskonto	1 350 000
Avanza Bank	900 000
Sparkonto	712 923
Summa kronor	2 962 923



STS fastighetsinnehav

STOCKHOLMS TRAVSÄLLSKAPS FASTIGHETSINNEHAV PER 31/12 2015

	M ² areal	Taxering mark	Taxering byggnad	Total
Bromma församling				
Bällsta 1:32	262 176	22 610 000	48 800 000	71 410 000
Spånga församling				
Tidtagaren nr 9	957	Skattefri		
Tidtagaren nr 10	933			
Vadhållaren nr 7	1 036			
Vadhållaren nr 8	1 081			
Hästkötaren nr 5	859			
Tidtagaren nr 1	983			
Tidtagaren nr 2	1 013			
Tidtagaren nr 3	1 111	1 552 000	-	1 552 000
Tidtagaren nr 4	1 039	1 521 000	-	1 521 000
Tidtagaren nr 5	1 133	1 821 000	2 112 000	3 933 000
Tidtagaren nr 6	1 031	1 777 000	2 390 000	4 167 000
Tidtagaren nr 7	962	1 748 000	2 916 000	4 664 000
Tidtagaren nr 8	960	1 747 000	3 010 000	4 757 000
Vadhållaren nr 6	1 014	1 770 000	931 000	2 701 000
Vadhållaren nr 9	1 081	1 799 000	942 000	2 741 000
Instruktören nr 9	842	1 696 000	1 220 000	2 916 000
Sulkyn nr 1	1 055	1 093 000	1 202 000	2 295 000
Banmästaren nr 10	838	1 694 000	1 386 000	3 080 000
	280 104	40 828 000	64 909 000	105 737 000
Upplands Bro kommun				
Frötuna 2:1	2 153 322	23 290 000	-	23 290 000
Frötuna 2:95	2 858	867 000	72 000	939 000
	2 156 180	24 157 000	72 000	24 229 000

AB SOLVALLAS TRAVBANAS FASTIGHETSINNEHAV PER 31/12 2015

	M ² areal		M ² areal	
Bromma Församling				
Bällsta 1:4	13 619	Skattefri sportanläggning	Vadhållaren nr 10	1 340
Bällsta 1:3	7 116		Vadhållaren nr 11	1 016
	20 735		Vadhållaren nr 12	884
Spånga församling				
Banmästaren nr 11	1 491	Skattefri sportanläggning	Ryktaren nr 1	1 528
Banmästaren nr 12	1 377		Ryktaren nr 2	1 367
Banmästaren nr 13	2 131		Ryktaren nr 3	892
Banmästaren nr 14	1 498		Ryktaren nr 4	855
Instruktören nr 4	818		Ryktaren nr 5	800
Instruktören nr 5	838		Bromsten 12:1	533
Instruktören nr 6	802		Bromsten 12:2	387
Instruktören nr 15	999		Bromsten 12:3	486
Instruktören nr 16	968		Bromsten 12:4	449
Skrivaren nr 9	1 610		Bromsten 12:5	718
Skrivaren nr 10	2 030		Bromsten 12:6	822
Skrivaren nr 11	2 014		Bromsten 12:7	817
			Bromsten 12:8	833
				30 303

Underskrifter

Efter skattemässigt högsta tillåtna avskrivningar och skatt redovisas ett överskott om 1 291 645 kronor som föreslås balanseras i ny räkning.

Solvalla 21 mars 2016.

Mats Rosén, tf verkställande direktör

Styrelse Stockholms Travsällskap

Lennart Jacobsson, tf ordförande

Björn Frössevi, vice ordförande

Staffan Eklöv

Christer Häggström

Sandra Svensson

Peter Viklund

Vår revisionsberättelse har avgivits den 21 mars 2016.

Jonas Ståhlberg, Auktoriserad revisor

Roland Pettersson, Förtroendevald revisor

Styrelsen Stockholms Travsällskap



TF ORDFÖRANDE
Lennart Jacobsson



VICE ORDFÖRANDE
Björn Frössevi



LEDAMOT
Staffan Eklöv



LEDAMOT
Christer Häggström



LEDAMOT
Sandra Svensson



LEDAMOT
Peter Viklund

Revisionsberättelse

Till föreningsstämman i Stockholms Travsällskap

Organisationsnummer 802003-5567

Rapport om årsredovisningen

Vi har utfört en revision av årsredovisningen och koncernredovisningen för Stockholms Travsällskap för räkenskapsåret 2015-01-01 - 2015-12-31. Föreningens årsredovisning och koncernredovisning ingår i den tryckta versionen av detta dokument på sidorna 38-57.

Styrelsens ansvar för årsredovisningen

Det är styrelsen och verkställande direktören som har ansvaret för att upprätta en årsredovisning och koncernredovisning som ger en rättvisande bild enligt årsredovisningslagen och för den interna kontroll som styrelsen bedömer är nödvändig för att upprätta en årsredovisning och koncernredovisning som inte innehåller väsentliga felaktigheter, vare sig dessa beror på oegentligheter eller på fel.

Revisorns ansvar

Vårt ansvar är att uttala oss om årsredovisningen och koncernredovisningen på grundval av vår revision. Vi har utfört revisionen enligt International Standards on Auditing och god revisionssed i Sverige. Dessa standarder kräver att vi följer yrkesetiska krav samt planerar och utför revisionen för att uppnå rimlig säkerhet att årsredovisningen och koncernredovisningen inte innehåller väsentliga felaktigheter.

En revision innefattar att genom olika åtgärder inhämta revisionsbevis om belopp och annan information i årsredovisningen. Revisorn väljer vilka åtgärder som ska utföras, bland annat genom att bedöma riskerna för väsentliga felaktigheter i årsredovisningen och koncernredovisningen, vare sig dessa beror på oegentligheter eller på fel. Vid denna riskbedömning beaktar revisorn de delar av den interna kontrollen som är relevanta för hur föreningen upprättar årsredovisningen och koncernredovisningen för att ge en rättvisande bild i syfte att utforma granskningsåtgärder som är ändamålsenliga med hänsyn till omständigheterna, men inte i syfte att göra ett uttalande om effektiviteten i föreningens interna kontroll. En revision innefattar också en utvärdering av ändamålsenligheten i de redovisningsprinciper som har använts och av rimligheten i styrelsens uppskattningar i redovisningen, liksom en utvärdering av den övergripande presentationen i årsredovisningen och koncernredovisningen.

Vi anser att de revisionsbevis vi har inhämtat är tillräckliga och ändamålsenliga som grund för våra uttalanden.

Uttalanden

Enligt vår uppfattning har årsredovisningen och koncernredovisningen upprättats i enlighet med årsredovisningslagen och ger en i alla väsentliga avseenden rättvisande bild av föreningens finansiella ställning per den 31 december 2015 och av dess finansiella resultat och kassaflöden för året enligt årsredovisningslagen. Förvaltningsberättelsen är förenlig med årsredovisningens och koncernredovisningens övriga delar.

Rapport om andra krav enligt lagar och andra författningar

Utöver vår revision av årsredovisningen och koncernredovisningen har vi även utfört en revision av styrelsens förvaltning för Stockholms Travsällskap för räkenskapsåret 2015-01-01 - 2015-12-31.

Styrelsens ansvar

Det är styrelsen som har ansvaret för förvaltningen.

Revisorns ansvar

Vårt ansvar är att med rimlig säkerhet uttala oss om förvaltningen på grundval av vår revision. Vi har utfört revisionen enligt god revisionssed i Sverige.

Som underlag för vårt uttalande om ansvarsfrihet har vi utöver vår revision av årsredovisningen granskat väsentliga beslut, åtgärder och förhållanden i föreningen för att kunna bedöma om någon styrelseledamot har företagit någon åtgärd eller gjort sig skyldig till försummelse som kan föranleda ersättningskyldighet.

Vi anser att de revisionsbevis vi inhämtat är tillräckliga och ändamålsenliga som grund för våra uttalanden.

Uttalanden

Vi tillstyrker att föreningsstämman beviljar styrelsens ledamöter och verkställande direktören ansvarsfrihet för räkenskapsåret.

Stockholm den 21 mars 2016

Jonas Ståhlberg

Auktoriserad revisor

Roland Pettersson

Förtroendevald revisor

Medlemmar 2015-12-31

Adielsson Erik (2011)

Född 1974
Albyvägen 6
194 62 Upplands Väsby
Tel: 070-895 32 17
erikadielsson@hotmail.com

Adler Lars (1998)

Född 1946
Kyrkbyvägen 66
197 93 Bro
Tel: 08-582 441 31, 08-58176130
larsadler@hotmail.com

Alm Niklas (2012)

Född 1967
Envägen 1
138 35 Älta
Tel: 654 86 28, 070-824 40 88
niklas.alm@newsec.se

Andersson Mats (2000)

Född 1965
Barrvägen 4A
191 33 Sollentuna
Tel: 594 701 50, 35 65 64
mats@anderssondrycker.se

Arneng Emmelie (2013)

Född 1980
Grimvägen 3
193 91 Sigtuna
Tel: 070-766 67 74
emmelie@emstables.se

Arneng Johan (2013)

Född 1979
Grimvägen 3
193 91 Sigtuna
Tel: 070-766 34 05
johan@emstables.se

Backas Yngve (1994)

Född 1951
Norra Läget 16
137 68 Jordbro
Tel: 070-662 69 50, 500 286 84
backas@telia.com

Bengtsson Kristina (2013)

Född 1962
Kalkholmen 2
197 91 Bro
Tel: 070-813 66 05
kristina.e.bengtsson@nordea.com

Bergström Ola (1986)

Född 1950
Storskogsvägen 35
167 65 Bromma
Tel: 26 95 27
ola-bergstrom@hotmail.com

Bergström Jessica (2012)

Född 1974
Sven Beckmans v. 63
196 34 Kungsängen
Tel: 070-760 11 29
jessica@dizain.se

Björck Lars (2015)

Född 1961
Eknäsvägen 8
740 10 Almunge
Tel: 073-430 52 82
lars@lbjork.se

Blomhage Sara (2011)

Född 1978
Gudbyvägen 30
194 92 Upplands Väsby
Tel: 510 230 13, 070-748 03 93
sara.b@asvt.se

Bootsman John (2010)

Född 1964
Skytteholmsvägen 1
178 90 Ekerö
Tel: 560 230 65
John.Bootsman@bokostables.com

Boström Torbjörn (2013)

Född 1966
c/o Mäklarhuset, Box 2026
196 02 Kungsängen
Tel: 070-877 15 30
torbjorn.bostrom@maklarhuset.se

Bramert Göran (1998)

Född 1945
Eremitvägen 10
183 50 Täby
Tel: 070-495 53 92, 758 84 71
nilsgoran.bramert@gmail.com

Bylund Tomas (2014)

Född 1969
Tackjärnsvägen 14
168 68 Bromma
Tel: 070-551 37 44
tomas.bylund@crayon.com

Carnestedt Gunnie (2002)

Född 1957
Knektbacken 3
176 75 Järfälla
Tel: 070-764 50 21
gunnie@carnestedts.se

Corell Anna-Lena (2003)

Född 1947
Fafnervägen 37B
182 66 Djursholm
Tel: 073-853 66 60, 755 39 46
annalena.corell@gmail.com

Croon Gustaf (2003)

Född 1976
Trasthagsvägen 14A
756 53 Uppsala
Tel: 070-351 26 13
gustaf@hastklinik.se

Croon Jacob (2014)

Född 1984
Alsike Årby
741 92 Knivsta
Tel: 070-670 34 30
jkbcroon@hotmail.com

Dager Magnus (2000)

Född 1941
Rönnvägen 9
141 44 Huddinge
Tel: 070-880 65 55, 774 60 55
magnus.dager@swipnet.se

Dahling Carina (2003)

Född 1960
Skråmsta Stuteri, Skråmsta
197 93 Bro
Tel: 070-514 95 84
skramsta.stuteri@telia.com

Damm Björn (2004)

Född 1952
Observatoriegatan 23 5 tr
113 29 Sthlm
Tel: 070-554 11 90
bjorn.damm@gmail.com

Dolk Kenneth (1990)

Född 1947
S:t Paulsgatan 27
118 48 Sthlm
Tel: 656 91 92
kenneth.dolk@mexlinetrot.se

Ekfalk Anders (2003)

Född 1957
Charlottenlunds Gård
193 41 Sigtuna
Tel: 29 48 29, 591 494 50
anders@ekfalk.se

Eklöw Staffan (2011)

Född 1957
Noragårdsvägen 62A
182 38 Danderyd
Tel: 076-617 08 92
staffan@comlaw.se

Elgstrand Lage (1992)

Född 1941
Trästa Byväg 52
763 94 Hallstavik
Tel: 0175-313 46, 070-924 28 71
trasta@live.se

Eliasson Benno (2013)

Född 1965
Carl Larssons väg 30
168 50 Bromma
Tel: 073-343 45 00
benno.eliaasson@proffice.com

Elo Glenn (2015)

Född 1976
Dagsverksvägen 223
163 55 Spånga
Tel: 070-248 46 94
glenn.elo@solvalla.travsport.se

Engblom Peter (2010)

Född 1969
Odonvägen 15
186 90 Vallentuna
Tel: 076-127 10 67
peter.a.engblom@ericsson.com

Eriksson Johan (2001)

Född 1957
Berghamns Brygga 7
165 71 Hässelby
Tel: 635 80 00, 36 38 09
johan.eriksson@kanal75.se

Falk Mats (1999)

Född 1950
Liljevägen 102
194 60 Upplands Väsby
Tel: 590 830 67, 070-372 76 26
matsufalk@gmail.com

Frossevi Björn (2006)

Född 1969
Brännkyrkagatan 39
118 22 Stockholm
Tel: 0733-36 06 03
bjorn.frossevi@redersson.se

Fällström Björn (1983)

Född 1942
Fjärdingsmansv 40B
192 70 Sollentuna
Tel: 754 12 06, 070-688 12 06
bjorn.fallstrom@tele2.se

Gabrielsson Mats (1993)

Född 1950
Grönviksvägen 19
167 71 Bromma
Tel: 470 03 80, 26 55 56
matsg@giab.se

Gustafsson Marcus (2004)

Född 1951
Ringvägen 10A
135 50 Tyresö
Tel: 798 70 60
markus.gustafsson@telia.com

Hansson Gunilla (1990)

Född 1945
Lövgatan 68, lgh 1103
169 32 Solna
Tel: 070-843 12 44, 764 78 44
adjutrix@outlook.com

Holmgren Stefan (1979)

Född 1947
Mäster Samuelsgatan 34
111 57 Sthlm
Tel: 725 10 00, 678 08 68
stefan.holmgren@hexicon.eu

Holmgren Anders (2015)

Född 1974
Gumshornsgatan 4
114 60 Stockholm
Tel: 073-376 18 60
anders.holmgren@atlascapitalgroup.net

Häggström Christer (2010)

Född 1969
Brunkebergsåsen 20A
192 66 Sollentuna
Tel: 520 590 00
sutchrister@hotmail.com

Höijer Linda (2010)

Född 1978
Fotbollsvägen 13
741 30 Knivsta
Tel: 627 22 47
linda.hoijer@travsport.se

Jacobsson Lennart (2002)

Född 1955
Sveastigen 8
182 60 Djursholm
Tel: 070-555 10 50
odrarer@gmail.com

Jansson Torbjörn (1998)

Född 1954
Seglinge Gård
740 10 Almunge
Tel: 0174-231 55
tobbe@seglinge.se

Jansson Anette (2013)

Född 1967
Ringuddsslingan 37
197 91 Bro
Tel: 073-343 98 26
travannette@gmail.com

Johansson Jan (1998)

Född 1942
Krokvägen 3
181 33 Lidingö
Tel: 14 95 02, 636 50 40
jjfab@telia.com

Järvbäck Hans (1990)

Född 1944
Tangoslingan 27
196 37 Kungsängen
Tel: 023-195 00, 581 704 66
hans.jarvback@comhem.se

Jönsson Jan I (2000)

Född 1943
Helgesta
197 92 Bro
Tel: 582 445 53
jonsson.ja@telia.com

Kanegård Klas (1962)

Född 1930
Kopparvägen 42
183 46 Täby
Tel: 650 58 80, 758 61 26
kanegard@hotmail.com

Karlsson Allan (1974)

Född 1934
Dåntorps Gård
136 50 Haninge
Tel: 777 04 30, 500 274 07
hakallan@hotmail.com

Karlsson Barry (1983)

Född 1946
Kyrkogatan 13
702 10 Örebro
Tel: 0768-999 558, 28 99 28
karlsson.barry@gmail.com

Karlsson Per-Olov (1989)

Född 1947
Primusgatan 69, 5tr
112 67 Sthlm
Tel: 643 35 32
per-olov.karlsson@homeproperties.se

Karlsson Peter (2013)

Född 1965
Häringe gård
137 91 Västerhaninge
peter.farming@hotmail.com

Klinga Leif (1980)

Född 1936
Snoilskyvägen 34
112 54 Sthlm
Tel: 25 55 48, 656 22 56

Kylin-Blom Oskar (2014)

Född 1992
Fikonvägen 15
741 31 Knivsta
Tel: 073-093 25 74
oskarblom1@hotmail.com

Larsson Olle (2011)

Född 1968
Söderby Gård
195 92 Märsta
Tel: 650 00 40, 650 00 81
olle@sisyfos.se

Larsson Henrik (2013)

Född 1968
Erikssunds Säteri
193 91 Sigtuna
Tel: 070-648 00 74
info@larssonstable.se

Larsson Björn (1991)

Född 1944
Erikssunds Säteri
193 91 Sigtuna
Tel: 592 531 30, 592 531 33
henrik@larssonstable.se

Larsson Johan (2003)

Född 1956
Arbetargatan 28c
112 45 Stockholm
Tel: 0708-997 976
larssonjohan@gmail.com

Leo Emilia (2015)

Född 1992
Fikonvägen 15
741 31 Knivsta
Tel: 073-872 31 25
e-miliah@hotmail.com

Lieberg Lars (1986)

Född 1936
Sidensvansvägen 40, 5tr
192 55 Sollentuna
Tel: 96 12 87
lieberg@bredband.net

Lindberg Pelle (2007)

Född 1959
Storsvängen 155
129 44 Hägersten
Tel: 070-694 40 20
pelle@2try.se

Lindblom Annika (2015)

Född 1959
Krushus, Menhammar gård
178 90 Ekerö
Tel: 070-204 44 00
annika@travkompaniet.se

Lindgren Kurt (1989)

Född 1939
Västmannagatan 48
113 25 Sthlm
Tel: 590 846 60
kurtlindgren@hotmail.com

Lindh Anders (2000)

Född 1958
 Krushus, Menhammar Gård
 178 90 Ekerö
Tel: 445 23 00, 073-029 96 95
 anderslindh58@gmail.com

Lindstedt Berndt (1978)

Född 1936
 Ringvägen 21
 191 45 Sollentuna
Tel: 35 67 68
 doris.lindstedt@telia.com

Mattsson Maria-Birgitta (2013)

Född 1958
 Helgestavägen 15
 197 92 Bro
Tel: 070-574 72 87
 maria.mattsson@skolverket.se

Medelberg Björn (1983)

Född 1946
 Kolmilevägen 4
 194 67 Upplands Väsby
Tel: 590 899 58, 070-518 99 98
 bjorn.medelberg@telia.com

Medelberg Louise (2011)

Född 1985
 Ulriksborgsgatan 7
 112 18 Sthlm
Tel: 070-719 38 14
 louise.medelberg@solvalla.travsport.se

Melander Madelene (2011)

Född 1964
 Helgestavägen 17
 197 92 Bro
Tel: 070-486 93 00
 madelene@teammelander.se

Mellberg Nicole (2014)

Född 1988
 Solnavägen 53A
 169 51 Solna
Tel: 0709-11 33 76
 nicole.melberg@solvalla.travsport.se

Månsson Rune (1974)

Född 1933
 Skeppargatan 92
 115 30 Sthlm
Tel: 657 86 26

Nelén Hans (2013)

Född 1957
 Vidalsvägen 76
Tel: 131 40 Nacka
 Nelen@globalinvestments.lu

Nilsson Gunnar (1989)

Född 1936
 Väsby Storgård
 186 91 Vallentuna
Tel: 29 40 00
 gunnar.nilsson.solvalla@telia.com

Nilsson Jan (1993)

Född 1942
 Jonstorpsvägen 22, 2tr
 171 55 Solna
Tel: 617 44 53, 27 09 96
 jowillyn@hotmail.com

Nilsson Karl-Erik (1983)

Född 1945
 Smedstorpet 2114
 733 91 Sala
Tel: 635 90 00, 760 88 19
 k.e.nilsson@telia.com

Nilsson Nils-Erik (2003)

Född 1956
 Svingattu 10
 793 70 Tällberget
Tel: 070-339 93 53, 718 54 51
 nisse.nilsson@jagareforbundet.se

Nilsson Håkan (2015)

Född 1967
 Polhemsgatan 38
 112 18 Sthlm
Tel: 070-569 18 25
 hnilsson01@gmail.com

Norberg Leif (2013)

Född 1961
 Björnidegränd 313
 162 46 Vällingby
Tel: 070-321 98 00
 leif@aln.se

Nordemo Alf (2012)

Född 1969
 Bottna Säteri 3147B
 761 75 Norrtälje
Tel: 070-621 02 70, 0176-23 71 05
 alf.n@nordemo.com

Norin Christer (1987)

Född 1940
 Bergaliden 4
 172 77 Sundbyberg
Tel: 070-786 05 01, 28 33 01
 christernorin@telia.com

Nyström Per-Erik (2002)

Född 1938
 Björnflokevägen 153
 162 45 Vällingby
Tel: 070-719 54 64
 nysper@telia.com

Olsson Christina (2003)

Född 1961
 Menhammar Gård
 178 90 Ekerö
 christina.olsson@travsport.se

Olsson Patrik (2010)

Född 1967
 Hacketorp
 741 93 Knivsta
Tel: 562 839 72, 073-968 39 72
 patrik.olsson@agria.se

Oscarsson Jan (2003)

Född 1948
 Gottröra-Håsta 9383
 762 95 Rimbo
Tel: 070-768 00 16, 512 923 80
 janne@oscarlund.se

Pedersen Geir (2015)

Född 1960
Julmyra 150
744 91 Heby
Tel: 070-648 00 87
geir@julmyrahorsecenter.se

Pellvik Kristian (2013)

Född 1979
Nyängsvägen 33
167 54 Bromma
Tel: 070-212 92 04
kristian.pellvik@gmail.com

Persson Bengt Rudolf (1994)

Född 1937
Färgargårdstorget 18, 3tr
116 43 Sthlm
Tel: 640 58 60
bengt-rudolf@bahnhof.se

Persson Marcus (2014)

Född 1972
Nybygget
179 97 Färentuna
Tel: 0709-19 71 97
marcus.persson@nexusgroup.com

Pettersson Roland (1999)

Född 1948
Mariehamnsgatan 22
164 71 Kista
Tel: 070-755 37 27
roland.p@akalla.st

Redén Daniel (2013)

Född 1979
Giresta Furuby Gård 2
749 62 Örsundsbro
Tel: 070-576 47 02
redda.reden@gmail.com

Ronéus Nils (2006)

Född 1957
Backen
740 10 Almunge
Tel: 070-317 85 00, 0174-231 00
nils@roneusmail.se

Rülcker Claes (2009)

Född 1932
Folkdansvägen 10
646 30 Gnesta
Tel: 070-875 42 52

Sahlin Bernt (1980)

Född 1937
Limonitvägen 8
168 61 Bromma
Tel: 070-537 07 94
berntsahlin37@gmail.com

Sandberg Runar (1999)

Född 1943
Kyrkbyvägen 26
197 93 Bro
Tel: 582 444 47
runar.sandberg@hotmail.com

Silfverberg Liljeros Ewa (2014)

Född 1952
Ågatan 26
172 62 Sundbyberg
Tel: 070-969 94 19
silverlilja@hotmail.com

Siller Leif (1983)

Född 1942
Björkvägen 6
647 93 Mariefred
Tel: 0159-109 65
leif.siller@idainternational.se

Simson Karl (1973)

Född 1926
Skärblackavägen 15
122 42 Enskede
Tel: 743 07 60, 81 71 51
karl.simson@bredband.net

Sjöström Björn (1986)

Född 1947
Östra Vreten
762 00 Rimbo
Tel: 512 923 23, 512 923 46
bjorn.sjostrom@agria.se

Skånberg Niklas (2015)

Född 1972
Disas väg 9
153 38 Järna
Tel: 076-314 65 39
Skanberg@bahnhof.se

Smidt Tord (1989)

Född 1944
Själågårdsgatan 1
111 31 Sthlm
Tel: 624 55 00, 20 03 71
tord.smidt@radissonsas.com

Stelius Gunnar (2013)

Född 1961
Solna Kyrkväg 17
171 64 Solna
Tel: 070-551 52 60
jejunas@gmail.com

Sundin Per (2012)

Född 1963
Universal Music, Box 55777
114 83 Sthlm
Tel: 073-512 14 16
per.sundin@umusic.com

Swartling Linnéa (2013)

Född 1979
Persbovreten 101
744 93 Runhällen
Tel: 073-848 40 50
linnea_swart@hotmail.com

Svedin Lukas (2015)

Född 1989
Lyckselevägen 128
162 67 Vällingby
Tel: 072-200 80 58
lukas.svedin@trmedia.se

Svensson Eva (2010)

Född 1955
Borgågatan 34
164 75 Kista
Tel: 633 76 73, 751 49 73
eva-b-svensson@telia.com

Svensson Sandra (2012)

Född 1986
Munkholmsvägen 8B
193 40 Sigtuna
Tel: 070-811 66 39
sandrasvensson5@hotmail.com

Söderberg Tommy (1998)

Född 1948
Smörblommegränd 9B
165 72 Hässelby
Tel: 735 09 00, 38 50 49
korren9@hotmail.com

Thern Bernhard (1962)

Född 1929
Tenorgränd 37
162 46 Vällingby
Tel: 38 66 48
bernhard111@spray.se

Thorén Klas (1992)

Född 1938
Taggsvampsvägen 33
141 60 Huddinge
Tel: 711 60 06
klasthoren@gmail.com

Tillander Hans-Gunnar (1986)

Född 1939
Kungsvägen 1 C
182 79 Stocksund
Tel: 0174-202 08
info@stalltilly.com

Walker Dan (1986)

Född 1956
Villagatan 13A
114 32 Sthlm
Tel: 070-520 50 50, 505 360 00,
662 22 22
dan@walker.se

Wallén Anders (1987)

Född 1945
Hagavägen 6, 2tr
169 69 Solna
Tel: 070-273 18 87, 36 32 39

Wallenius Claes-Göran (1982)

Född 1939
Menhammar Gård
178 90 Ekerö
Tel: 560 231 00, 560 230 05
shipping.partner@swipnet.se

Wallin Peter (2007)

Född 1957
Ferievägen 15
177 60 Järfälla
Tel: 445 72 90, 070-512 13 02
peter@beta.se

Wester Göran (2015)

Född 1952
Varggropsvägen 29
187 69 Täby
Tel: 070-884 43 06
westergoran@gmail.com

Wigren Karl-Erik (1980)

Född 1931
Mörtstigen 10
139 41 Värmdö
Tel: 643 94 84, 571 408 46
karlew@tele2.se

Viklund Peter (2003)

Född 1960
Folkungagatan 146 a, 3tr
116 30 Sthlm
Tel: 070-593 46 55, 592 534 34
petercrconcrete@hotmail.com

Wällstedt Ulrika (2010)

Född 1972
Hemtorpet 425
195 92 Märsta
Tel: 073-924 19 47
stall.guldstjarna@gmail.com

Öbom Ann-Christin (1994)

Född 1954
Bergslagsvägen 74
168 55 Bromma
Tel: 070-741 19 29
376625.achobom@telia.com

HEDERSMEDLEMMAR**Isberg Åke (1961)**

Född 1926
P.O. Hallmans gata 5
112 69 Sthlm
Tel: 654 52 01
av.isberg@yahoo.se

Johansson Stig H (1981)

Född 1945
Alby Gård
194 90 Upplands Väsby
Tel: 514 105 90
shjab@telia.com

Wallenius-Kleberg Margareta (1973)

Född 1937
Menhammar Stuteri
178 90 Ekerö
Tel: 772 05 00, 560 230 41
maria.edwardsson@soyagroup.com



Solvalla

Stockholms Travsällskap

Box 205 01 || 161 02 Bromma || Telefon 08-635 90 00 || Fax 08-29 50 58

info@solvalla.se || www.solvalla.se



Intertek