

# **Årsredovisning**

för

**Stockholms Travsällskap**

802003-5567

Räkenskapsåret

2018-01-01 - 2018-12-31

## Innehållsförteckning

Verksamhetsberättelse	3
Förvaltningsberättelse	7
Flerårsöversikt koncern	9
Flerårsöversikt STS	9
Resultaträkning koncern	10
Balansräkning koncern	11
Kassaflödesanalys koncern	12
Resultaträkning STS	13
Balansräkning STS	14
Kassaflödesanalys STS	15
Tilläggsupplysningar	16
Noter	21
Underskrifter	27
Revisionsberättelse	28
Redogörelse STS Välfärdsfond 2017	30
STS Fastighetsinnehav	31

## Verksamhetsberättelse

Efter ett 2017, som levererade ett negativt finansiellt resultat, så har 2018 ägnats åt att få kostnadskontroll samt ordning och reda i våra interna processer. Många av de åtgärder som vidtagits har avsedd effekt och vi kan därför visa ett positivt resultat för 2018. Framför allt uppvisas ett avsevärt bättre resultat än såväl år 2016 som år 2017. Detta arbete kommer att fortsätta, förbättras och förfinas under år 2019. Vi har gjort framsteg men det finns fortsatt utrymme för förbättring.

I stort sett levererade vi intäkter enligt plan, med ett undantag. Våra sponsorer/reklamintäkter kom inte upp i den nivå vi förväntade oss. Detta kan i första hand tillskrivas en stor personalomsättning på försäljningsavdelningen. Under halva året 2018 körde vi den avdelningen med halv personalbesättning. Inför 2019 står vi bättre rustade personalmässigt.

Stora travhändelser under året var - som vanligt - Elitloppet, Jubileumspokalen och Kriteriet/Oaks. Dessa evenemang genomfördes enligt plan. Tyvärr ser vi att den negativa publiktrenden vi ser på övriga dagar även börjar slå igenom på våra större dagar. En oroväckande trend som vi oförtrutet jobbar vidare med.

Apropå publik så var 2018 året då Solvalla återigen fick sin egen dag. Vi blev tilldelade tisdagen som vår dag. Utan att vi hade någon absolut siffra som målsättning på vad vi ville uppnå när det kommer till vår publik, så kan vi ändå konstatera att det inte har gått enligt våra förväntningar. Vi har gjort betydande insatser men inte fått "betalt" i samma utsträckning. Detta är en ständigt levande fråga som vi jobbar vidare med och en tydlig målsättning är att vända trenden. Dock har vi konstaterat att det här tävlandet tisdag - onsdag inte är en framgångsväg. Det är kostsamt samt sliter på personalen. Det är även svårt att få folk till banan två dagar på raken. Det är nog svårt att få dem att besöka oss en dag i veckan.

När det gäller "Icke travrelaterade evenemang" så var Svenska Maskinmässan det största omsättningsmässigt och "Världsrekord Loppisen" den största när det kommer till antalet besökare (ca 35 000).

Totalt hade vi ca 350 000 besökare på Solvalla år 2018. Dessa fördelade sig ganska precis 50/50 mellan Travevenemang och Icke travrelaterade evenemang.

En stor händelse under år 2018 var att Sällskapet tecknade ett avtal med Balder gällande försäljning av marken som är känd som "Solvallastaden". En viktig händelse som kommer att betyda mycket för Solvallas framtida utveckling.

## Sport

2018 blev ett fantastiskt år för våra aktiva. Daniel Redén och Timo Nurmos dominerade på tränarsidan och Ulf Ohlsson vann, som vanligt, Allsvenska Kuskligan. När det kommer till V 75 vann Örjan Kihlström Kuskligan och Timo Nurmos vann Tränarligan.

Minnesvärda titlar som erövrades av Solvallatränade hästar var:

Prix d'Amérique	Readly Express
UET Master	Propulsion
Derbyt	Who's Who
Europaderbyt	Villiam
Kriteriet	Inti Boko
Oaks	Conrads Rödluva

Övriga hästar som skördade stora framgångar var bla Perfect Spirit, Bythebook, Global Welcome, Attraversiamo.

Solvallas Tränarchampion blev - i år igen - Timo Nurmos och Jorma Konti tog hem kuskchampionatet. Solvallas tränare körde under året in 218 MSEK.

## Travskolan

Genom Solvallas Travskola tog år 2018 34 st individer licens. Fördelat:

Upp till 25 år: 11 st

Från 26 år: 20 st

7-15 år: 3 st

Vi kommer under första halvan av år 2019 göra en större översyn av Travskolan. Framför allt sätta en strategi för hur vi vill göra i framtiden för att bli framgångsrikare på såväl bredd som spets.

Trots att utbildning och rekrytering kostar är det en investering i framtiden. Men nu kostar den lite väl mycket utan någon tydlig strategi. Detta kommer vi ändra på under 2019.

## Ekonomi

Under år 2018 vände tidigare års trend med negativa resultat till ett litet men glädjande positivt resultat. Verksamhetsåret slutade med ett redovisat årsresultat för koncernen på totalt +0,5 MSEK (-48,7 MSEK), vilket är något bättre än den budget som fastställdes i början av året.

Koncernens egna kapital uppgår till ca 16,3 MSEK och STS egna kapital till ca -19,5 MSEK.

Under året upphörde det gemensamma koncernkontot som garanterades av ATG. STS löste finansieringen genom att pantförskriva fastigheten Bällsta 1:32 (Hästsportens Hus) och öka lånen samt checkkrediterna hos SEB. Vid årsskiftet uppgår de långfristiga lånen hos SEB till 90 MSEK och checkkrediterna till 25 MSEK.

Under året har ca 7,9 MSEK aktiverats i STS avseende projektet Solvallastaden, där merparten avser utgifter för transaktions- och juridiskt assistans i samband med markförsäljning.

### **Organisation**

Vi valde att under 2018 tydliggöra de olika rollerna på Solvalla. Försäljning blev en egen avdelning och Marknad slogs ihop med Kommunikation. Vi valde även att flytta in Travskolan under Sportavdelningen för att få ett tydligare sportfokus. HR består av 1 person och rapporterar numera till Ekonomichefen.

De olika funktionerna är fr o m 2018:

VD, Ekonomi, Sport, Försäljning, Marknad/kommunikation, Anläggning och Restaurang

Den 31/12 2018 hade vi 36 anställda varav 30st är anställda på 100%.

### **Utveckling**

Under året har utredningen Solvalla 3.0 vuxit fram. Ambitionen med den utredningen har varit att spana in i framtiden när det gäller travets framtid. Detta dokument skall inte ses som absolut vetenskap, utan som en framtidsspaning.

Vi har under året tecknat ett avtal med Balder gällande Solvallastaden, dock med förbehållet att betalning sker först vid lagakraftvunnen detaljplan. Under mars 2019 fick vi också ett start-PM gällande detaljplanen av området. Vi kommer även ta med Solvallas kvarvarande del av Solvallastaden så hela området från Hästsportens Hus fram till Bällstavägen kommer att ingå i planen.

Vi har även signerat ett genomförandeavtal med SL angående tvärbanan. SL kommer att påbörja det arbetet under maj/juni 2019 och planerar att vara klar Q4 år 2021.

Mälarbanans breddning har varit aktuell under ganska många år. Under 2018 var det väldigt tyst från Trafikverket. Signalen är att det arbetet tar fart från Trafikverkets sida under år 2019.

### **Omvärld**

Under året så lades det en hel del tid och tankar på den omreglerade spelmarknaden som träder i kraft den 1/1 2019. Fram till nu så har detta inte påverkat oss på banorna i någon större utsträckning. I skrivande stund så är det endast ATG som tecknat avtal med Svensk Travsport. Nu behövs det dock inget avtal för att sälja spel till Svenska Travtävlingar. Under året tror vi att fler bolag kommer att ansluta sig, i någon form. Spelbolagen har dock ingen erfarenhet att betala en omsättningsbaserad avgift till en organisation.


## Framtid

Framtiden för Svensk Travsport och Solvalla är minst sagt spännande. Om den är mörk eller ljus (eller något mellanting) beror nog lite på vem man frågar. Vår uppgift är att göra den så ljus som möjligt. Men visst, det är ställt bortom allt tvivel att vi har en del utmaningar som vi måste komma till bukt med. Relevansen för travet som sport, evenemang och företeelse måste höjas, utanför de redan frälsta. I och med det skapar det förutsättningar att rekrytera -ny- publik som i sin tur ger nya hästägare och aktiva.

Den "Nya världen" som vi lever i på den omreglerade spelmarknaden ger oss möjligheter men även en del huvudbry. Det är ingen hemlighet att idag är ATG mer eller mindre den enda intäktsleverantören till sporten. Att ATG kommer bära den rollen även framåt är ställt bortom alla tvivel. Frågan nu är hur kan vi få de andra bolagen att bidra till "till sporten" och/eller banorna. Anna-Lena Sörensen har av regeringen fått uppdraget att utreda en marknadsavgift och kan väntas komma med ett utlåtande först år 2020.


Annars ser vi att år 2019 blir ett år utan större dramatik när det kommer till tävlingsrelaterade frågor. Dock kommer tävlingskalendern ses över inför år 2020. Tanken är även att Tävlingskostnadsersättningen och Prismalet kommer att ses över. I den processen ska vi naturligtvis bevaka Solvallas intressen och säkra att vi kommer ut med så bra förutsättningar som möjligt.

Solvalla 4 mars 2019



Markus Gustafsson

Ordförande  
Stockholms Travsällskap



Jörgen Forsberg

VD  
Stockholms Travsällskap

## Förvaltningsberättelse

Styrelsen och verkställande direktören för Stockholms Travsällskap (STS), org. nr. 802003-5567, lämnar härmed årsredovisning samt koncernredovisning för räkenskapsåret 2018-01-01 - 2018-12-31.

### Verksamhetens art och inriktning

STS är idag genom Solvalla nordens största travbana och en av världens främsta travarenor, med tävlingar under större delen av året. Det är en levande mötesplats som kan erbjuda något för alla. Solvalla förmedlar puls, upplevelser och engagemang. Det är dessutom en arena under ständig utveckling och rymmer 35 000-40 000 personer. Förutom kärnverksamheten travtävlingar bedriver Solvalla även travskola och restauranger samt anordnar olika evenemang, mässor, konferenser och företagsevenemang.

### Ägarförhållanden

STS är en ideell förening och den 31 december uppgår antalet medlemmar till 124 (132) varav 3 (4) hedersmedlemmar.

### Väsentliga händelser under räkenskapsåret

Under år 2018 vände några års negativa resultat till ett mindre överskott. Driftresultatet för STS.s organisation blev positivt genom bra fokus på kostnadskontroll och interna processer.

### Övriga väsentliga händelser

- Solvallastadens utveckling har fortsatt och under 2018 tecknades det ett avtal med Balder gällande förvärvande av marken men att betalning dock sker först vid lagakraftvunnen detaljplan.
- STS har genomfört 89 tävlingsdagar. Prispengar och premier uppgick till totalt 177 MSEK.
- Pantsättning av Bällsta 1:32 (Hästsportens Hus) för upptagande av checkkredit och lån hos SEB.
- Internt arbete med att anpassa verksamheten till den nya avreglerade spelmarknaden som börjar gälla år 2019.

Stockholms Travsällskap redovisar ett resultat för 2018 om + 785 095 kronor.

### Väsentliga risker och osäkerhetsfaktorer

En idrottsförening av Stockholms Travsällskaps storlek står hela tiden inför ett antal ekonomiska risker, såväl likviditets- som resultatmässiga. Vi har i verksamheten identifierat ett antal väsentliga risker såsom entréintäkter, intäkter från samarbetspartners och kundförluster. Föreningens övergripande riskhantering beslutas av styrelsen och anger ramar för hur olika typer av risker ska hanteras. Risk för minskade entréintäkter balanseras via ökad försäljning av förköpta biljetter och att hela tiden leverera en sportslig produkt på hög nivå. Risk vid intäkter från samarbetspartners hanteras genom att skriva flerårsavtal med olika löptider. Kundförlustrisk minskas genom rutiner för godkännande av nya kunder och välfungerande kravrutiner. Även skatter och avgifter utgör en risk för ideella föreningar då det i vissa fall saknas en klar praxis eller vägledning för hur beskattning kan ske. För att hantera denna risk bevakar föreningen löpande tillgänglig information inom området.

### Förväntad framtida utveckling

Solvalla är ledande travbanan i Sverige vad gäller antal travdagar, aktiva i regionen, hästar och antalet icke travrelaterade event. Resultatet från verksamheten visar sig i stora sportliga framgångar och hög självfinansieringsgrad. Solvalla påbörjade 2015 arbetet med att utveckla arenaupplevelsen och har sedan dess genomfört en rad olika förändringar. Under 2018 fortsatte den utvecklingen och planer för att göra större genomgripande förändringar efter försäljningen av byggrätter fortsätter. Solvalla har som ambition att fortsätta att vara den ledande travbanan i Sverige.

### Miljö

I enlighet med vår miljöpolicy strävar vi efter att minimera verksamhetens negativa miljöpåverkan när det gäller inköp, avfalls- och gödselhantering samt energianvändning. Solvalla har genom åren minskat sin energiförbrukning trots fler evenemangsdagar per år.

### Resultatdisposition

Beträffande resultat och ställning i övrigt hänvisas till efterföljande resultat- och balansräkningar, kassaflödesanalys samt noter. Om inget annat anges är alla belopp i tusentals svenska kronor.

### Förslag till resultatdisposition (beloppen i kr)

Styrelsen föreslår att till förfogande stående vinstmedel

Kapital	-20 246 345
Årets resultat	785 095
<b>Ansamlad förlust</b>	<b>-19 461 250</b>
<hr/>	
Styrelsen föreslår att i ny räkning överföres	-19 461 250

Förändring eget kapital STS	Ändamålsbestämda medel	Ansamlad förlust	Totalt
Belopp vid årets ingång	53 070	-73 316	-20 246
Årets resultat		785	785
<b>Belopp vid årets utgång</b>	<b>53 070</b>	<b>-72 531</b>	<b>-19 461</b>

Förändring eget kapital Koncern	Ändamålsbestämda medel	Ansamlad förlust	Totalt
Belopp vid årets ingång	53 072	-39 185	13 887
Justering av ingående balanser		1 900	1 900
Årets resultat		468	468
<b>Belopp vid årets utgång</b>	<b>53 072</b>	<b>-36 817</b>	<b>16 255</b>



## Flerårsöversikt koncern

Tkr	2018	2017	2016	2015	2014
Resultat efter finansnetto	468	-48 662	-4 512	972	1 854
Balansomslutning	236 767	240 562	225 713	211 646	205 776
Soliditet (%)	6,9	6,6	12,2	15,2	15,4
Antal anställda	39	40	38	36	36

## Flerårsöversikt STS

Tkr	2018	2017	2016	2015	2014
Resultat efter finansnetto	785	-48 089	-3 960	765	1 633
Balansomslutning	201 261	204 380	226 233	211 219	204 398
Soliditet (%)	-9,7	-9,9	12,3	15,1	14,8
Antal anställda	39	40	38	36	36

## Resultaträkning koncern

Tkr	Not	2018	2017
<b>RÖRELSENS INTÄKTER</b>			
Bidrag	1	239 473	215 524
Tävlingsintäkter		31 181	30 307
Restaurangintäkter		37 081	33 743
Reklamintäkter		10 786	10 517
Hysesintäkter		8 961	9 830
<b>Nettoomsättning</b>		<b>327 482</b>	<b>299 921</b>
Övriga rörelseintäkter		7 922	10 176
<b>Summa rörelsens intäkter</b>		<b>335 404</b>	<b>310 097</b>
<b>RÖRELSENS KOSTNADER</b>			
Priser	2	-176 968	-150 707
Tävlingskostnader		-20 683	-26 882
Varuinköp till Restaurang		-9 204	-8 762
Lokal & fastighet		-35 820	-37 814
Reklam & PR		-7 070	-6 302
Köpta tjänster		-21 924	-25 522
Personalkostnader	5	-46 965	-52 223
Övriga rörelsekostnader		-6 480	-4 152
<b>Summa rörelsens kostnader</b>		<b>-325 114</b>	<b>-312 364</b>
<b>Rörelseresultat före avskrivningar</b>		<b>10 290</b>	<b>-2 267</b>
Nedskrivning av anläggningstillgång		0	-38 000
Avskrivningar		-5 814	-5 222
<b>Rörelseresultat</b>		<b>4 476</b>	<b>-45 489</b>
<b>FINANSIELLA INTÄKTER OCH KOSTNADER</b>			
Ränteintäkter		0	2
Räntekostnader	10	-4 008	-3 175
<b>Resultat efter finansiella poster</b>		<b>468</b>	<b>-48 662</b>
Skatt på årets resultat	12	0	0
<b>Årets resultat</b>		<b>468</b>	<b>-48 662</b>

## Balansräkning koncern

Tkr	Not	2018	2017
<b>TILLGÅNGAR</b>			
Fastigheter	6	78 403	81 967
Markanläggningar	6	13 723	14 906
Mark	6	39 362	39 362
Maskiner och inventarier	6	8 603	7 990
Pågående nyanläggning	6	60 634	52 465
<b>Summa anläggningstillgångar</b>		<b>200 725</b>	<b>196 690</b>
Varulager		1 520	1 583
Kundfordringar		8 347	14 318
Skattefordran		1 987	2 137
Övriga fordringar		10 483	10 733
Förutbetalda kostnader och upplupna intäkter	8	2 945	3 184
Kassa & bank		10 760	11 917
<b>Summa omsättningstillgångar</b>		<b>36 042</b>	<b>43 872</b>
<b>SUMMA TILLGÅNGAR</b>		<b>236 767</b>	<b>240 562</b>
<b>SKULDER OCH EGET KAPITAL</b>			
Kapital		-19 213	29 449
Uppskrivningsfond		35 000	35 000
Resultat		468	-48 662
<b>Summa eget kapital</b>		<b>16 255</b>	<b>15 787</b>
Skulder till kreditinstitut	9	90 000	52 000
Övriga långfristiga skulder	9, 10	70 760	71 673
<b>Summa långfristiga skulder</b>		<b>160 760</b>	<b>123 673</b>
Skulder till kreditinstitut		0	35 173
Leverantörsskulder		13 745	19 782
Svensk Travsport		12 709	15 618
Övriga skulder		9 893	9 009
Upplupna kostnader och förutbetalda intäkter	11	23 405	21 520
<b>Summa kortfristiga skulder</b>		<b>59 752</b>	<b>101 102</b>
<b>SUMMA SKULDER OCH EGET KAPITAL</b>		<b>236 767</b>	<b>240 562</b>

## Kassaflödesanalys koncern

Tkr	Not	2018	2017
<b>DEN LÖPANDE VERKSAMHETEN</b>			
Rörelseresultat före finansiella poster		4 476	-45 489
Poster som ej påverkar kassaflödet		5 814	43 222
		<b>10 290</b>	<b>-2 267</b>
Betald skatt		150	-543
Erhållen ränta		0	2
Erlagd ränta		-4 008	-3 175
Ökning/minskning varulager		63	385
Ökning/minskning kundfordringar		5 971	-4 887
Ökning/minskning övriga kortfristiga fordringar		489	-2 916
Ökning/minskning leverantörsskulder		-6 037	4 326
Ökning/minskning övriga kortfristiga rörelseskulder		-140	8 871
<b>Kassaflöde från den löpande verksamheten</b>		<b>6 778</b>	<b>-204</b>
<b>INVESTERINGSVERKSAMHETEN</b>			
Investeringar i materiella anläggningstillgångar	6	-9 849	-22 052
<b>Kassaflöde från investeringsverksamheten</b>		<b>-9 849</b>	<b>-22 052</b>
<b>FINANSIERINGSVERKSAMHETEN</b>			
Upptagna lån		38 000	11 000
Amortering av skuld		-913	-913
Ökning/minskning kortfristiga finansiella skulder		-35 173	3 326
<b>Kassaflöde från finansieringsverksamheten</b>		<b>1 914</b>	<b>13 413</b>
<b>Årets kassaflöde</b>		<b>-1 157</b>	<b>-8 843</b>
Likvida medel vid årets början		11 917	20 759
<b>Likvida medel vid årets slut</b>		<b>10 760</b>	<b>11 917</b>

## Resultaträkning STS

Tkr	Not	2018	2017
<b>RÖRELSENS INTÄKTER</b>			
Bidrag	1	239 473	215 524
Tävlingsintäkter		31 181	30 307
Restaurangintäkter		37 081	33 743
Reklamintäkter		10 786	10 517
Hysesintäkter		8 961	9 830
<b>Nettoomsättning</b>		<b>327 482</b>	<b>299 921</b>
Övriga rörelseintäkter		7 922	10 176
<b>Summa rörelsens intäkter</b>		<b>335 404</b>	<b>310 097</b>
<b>RÖRELSENS KOSTNADER</b>			
Priser	2	-176 968	-150 707
Tävlingskostnader		-20 683	-26 882
Varuinköp till Restaurang		-9 204	-8 762
Lokal & fastighet		-36 025	-38 019
Reklam & PR		-7 070	-6 302
Köpta tjänster		-21 924	-25 522
Personalkostnader	5	-46 965	-52 223
Övriga rörelsekostnader		-6 498	-3 964
<b>Summa rörelsens kostnader</b>		<b>-325 337</b>	<b>-312 381</b>
<b>Rörelseresultat före avskrivningar</b>		<b>10 067</b>	<b>-2 284</b>
Nedskrivning av anläggningstillgång		0	-38 000
Avskrivningar		-5 814	-5 222
<b>Rörelseresultat</b>		<b>4 253</b>	<b>-45 506</b>
<b>FINANSIELLA INTÄKTER OCH KOSTNADER</b>			
Ränteintäkter		0	2
Räntekostnader		-4 007	-3 175
<b>Resultat efter finansiella poster</b>		<b>246</b>	<b>-48 679</b>
Bokslutsdispositioner		539	590
<b>Resultat före skatt</b>		<b>785</b>	<b>-48 089</b>
Skatt på årets resultat	12	0	0
<b>Årets resultat</b>		<b>785</b>	<b>-48 089</b>

## Balansräkning STS

Tkr	Not	2018	2017
<b>TILLGÅNGAR</b>			
Fastigheter	6	78 403	81 967
Markanläggningar	6	13 718	14 901
Mark	6	4 340	4 340
Maskiner och inventarier	6	8 603	7 990
Pågående nyanläggning	6	64 316	55 835
<b>Summa anläggningstillgångar</b>		<b>169 380</b>	<b>165 033</b>
Aktier i koncernföretag	7	783	783
<b>Summa finansiella anläggningstillgångar</b>		<b>783</b>	<b>783</b>
Varulager		1 520	1 583
Kundfordringar		8 194	14 068
Koncernfordringar		715	2 980
Skattefordran		1 421	1 576
Övriga fordringar		10 482	10 549
Förutbetalda kostnader och upplupna intäkter	8	2 945	3 184
Kassa & bank		5 821	4 624
<b>Summa omsättningstillgångar</b>		<b>31 098</b>	<b>38 564</b>
<b>SUMMA TILLGÅNGAR</b>		<b>201 261</b>	<b>204 380</b>
<b>SKULDER OCH EGET KAPITAL</b>			
Kapital		-20 246	27 843
Resultat		785	-48 089
<b>Summa eget kapital</b>		<b>-19 461</b>	<b>-20 246</b>
Skulder till kreditinstitut	9	90 000	52 000
Övriga långfristiga skulder	9, 10	70 760	71 673
<b>Summa långfristiga skulder</b>		<b>160 760</b>	<b>123 673</b>
Skulder till kreditinstitut		0	35 173
Leverantörsskulder		13 844	18 233
Svensk Travsport		12 709	15 618
Övriga skulder		9 731	9 872
Upplupna kostnader och förutbetalda intäkter	11	23 678	22 970
<b>Summa kortfristiga skulder</b>		<b>59 962</b>	<b>100 953</b>
<b>SUMMA SKULDER OCH EGET KAPITAL</b>		<b>201 261</b>	<b>204 380</b>

## Kassaflödesanalys STS

Tkr	Not	2018	2017
<b>DEN LÖPANDE VERKSAMHETEN</b>			
Rörelseresultat före finansiella poster		4 253	-45 506
Poster som ej påverkar kassaflödet		5 814	43 222
		<b>10 067</b>	<b>-2 284</b>
Betald skatt		155	-28
Erhållen ränta		0	2
Erlagd ränta		-4 007	-3 175
Ökning/minskning varulager		63	385
Ökning/minskning kundfordringar		5 874	-4 637
Ökning/minskning övriga kortfristiga fordringar		2 571	1 289
Ökning/minskning leverantörsskulder		-4 390	1 803
Ökning/minskning övriga kortfristiga rörelseskulder		-1 428	11 020
<b>Kassaflöde från den löpande verksamheten</b>		<b>8 905</b>	<b>4 375</b>
<b>INVESTERINGSVERKSAMHETEN</b>			
Investeringar i materiella anläggningstillgångar	6	-10 161	-22 477
<b>Kassaflöde från investeringsverksamheten</b>		<b>-10 161</b>	<b>-22 477</b>
<b>FINANSIERINGSVERKSAMHETEN</b>			
Upptagna lån		38 000	11 000
Amortering av skuld		-913	-913
Ökning/minskning kortfristiga finansiella skulder		-35 173	3 326
Erhållet/lämnat koncernbidrag		539	590
<b>Kassaflöde från finansieringsverksamheten</b>		<b>2 453</b>	<b>14 003</b>
<b>Årets kassaflöde</b>		<b>1 197</b>	<b>-4 099</b>
Likvida medel vid årets början		4 624	8 723
<b>Likvida medel vid årets slut</b>		<b>5 821</b>	<b>4 624</b>

## Tilläggsupplysningar

### Allmän information

Moderförening är Stockholms Travsällskap, org. nr. 802003-5567 som är den största enheten i koncernen och där Solvalla Utvecklings AB, org. nr. 556855-2037 och AB Solvalla Travbana, org. nr. 556012-6368, är dotterföretag med säte i Bromma. Dessutom finns det ytterligare 5 stycken helägda dotterbolag som var och ett har 5 st helägda dotterbolag. Bolagen är en del av strukturen i utvecklandet av Solvallastaden.

### Redovisningsprinciper och värderingsprinciper

De redovisningsprinciper som är tillämpade överensstämmer med Årsredovisningslagen (1995:1554), Bokföringsnämndens allmänna råd BFAR 2012:1 Årsredovisning och koncernredovisning ("K3").

### Koncernredovisning

Koncernredovisningen omfattar moderföreningen Stockholms travsällskap och de företag över vilka moderföreningen direkt eller indirekt har bestämmande inflytande (dotterföretag). Bestämmande inflytande innebär en rätt att utforma ett annat företags finansiella och operativa strategier i syfte att erhålla ekonomiska fördelar. Vid bedömningen av om ett bestämmande inflytande föreligger, ska hänsyn tas till innehav av finansiella instrument som är potentiellt röstberättigade och som utan dröjsmål kan utnyttjas eller konverteras till röstberättigade eget kapitalinstrument. Hänsyn ska också tas till om företaget genom agent har möjlighet att styra verksamheten. Bestämmande inflytande föreligger i normalfallet då moderföretaget direkt eller indirekt innehar aktier som representerar mer än 50 % av rösterna.

Ett dotterföretags intäkter och kostnader tas in i koncernredovisningen från och med tidpunkten för förvärvet till och med den tidpunkt då moderföretaget inte längre har ett bestämmande inflytande över dotterföretaget. Redovisningsprinciperna för dotterföretag överensstämmer med koncernens redovisningsprinciper. Alla koncerninterna transaktioner, mellanhavanden samt orealiserade vinster och förluster hänförliga till koncerninterna transaktioner har eliminerats vid upprättandet av koncernredovisningen.

### Intäkter

Intäkter redovisas till det verkliga värdet av den ersättning som erhållits eller kommer att erhållas, med avdrag för mervärdeskatt, rabatter, returer och liknande avdrag. Koncernens intäkter består i huvudsak av prisbidrag, tävlingskostnadsersättningar, sponsor- och reklamintäkter, eventintäkter, hyresintäkter, entréintäkter samt intäkter från restaurangverksamhet.

### *Försäljning av tjänster*

Intäkter från försäljning av tjänster på löpande räkning redovisas som intäkt i den period arbetet utförs och material levereras eller förbrukas.

### *Utdelning och ränteintäkter*

Utdelningsintäkter redovisas när ägarens rätt att erhålla betalning har fastställts.

### Leasingavtal

Ett finansiellt leasingavtal är ett avtal enligt vilket de ekonomiska risker och fördelar som förknippas med ägandet av en tillgång i allt väsentligt överförs från leasegivaren till leasetagaren. Övriga leasingavtal klassificeras som operationella leasingavtal. Koncernens finansiella leasingavtal är få och av immateriellt värde och därför redovisas samtliga leasingavtal enligt reglerna för operationell leasing. Leasingavgifter vid operationella leasingavtal kostnadsförs linjärt över leasingperioden, såvida inte ett annat systematiskt sätt bättre återspeglar användarens ekonomiska nytta över tiden.



### **Låneutgifter**

Låneutgifter redovisas i resultaträkningen i den period de uppkommer.

### **Inkomstskatter**

Skattekostnaden utgörs av summan av aktuell skatt och uppskjuten skatt.

#### *Aktuell skatt*

Aktuell skatt beräknas på det skattepliktiga resultatet för perioden. Skattepliktigt resultat skiljer sig från det redovisade resultatet i resultaträkningen då det har justerats för ej skattepliktiga intäkter och ej avdragsgilla kostnader samt för intäkter och kostnader som är skattepliktiga eller avdragsgilla i andra perioder. Koncernens aktuella skatteskuld beräknas enligt de skattesatser som gäller per balansdagen.

#### *Uppskjuten skatt*

Uppskjuten skatt redovisas på temporära skillnader mellan det redovisade värdet på tillgångar och skulder i de finansiella rapporterna och det skattemässiga värdet som används vid beräkning av skattepliktigt resultat. Uppskjuten skatt redovisas enligt den s.k. balansräkningsmetoden. Uppskjutna skatteskulder redovisas för i princip alla skattepliktiga temporära skillnader, och uppskjutna skattefordringar redovisas i princip för alla avdragsgilla temporära skillnader i den omfattning det är sannolikt att beloppen kan utnyttjas mot framtida skattepliktiga överskott. Uppskjutna skatteskulder och skattefordringar redovisas inte om den temporära skillnaden är hänförlig till goodwill.

Uppskjuten skatteskuld redovisas för skattepliktiga temporära skillnader hänförliga till investeringar i dotterföretag, utom i de fall koncernen kan styra tidpunkten för återföring av de temporära skillnaderna och det inte är uppenbart att den temporära skillnaden kommer att återföras inom en överskådlig framtid.

Det redovisade värdet på uppskjutna skattefordringar omprövas varje balansdag och reduceras till den del det inte längre är sannolikt att tillräckliga skattepliktiga resultat kommer att finnas tillgängliga för att utnyttjas, helt eller delvis, mot den uppskjutna skattefordran.

Värderingen av uppskjuten skatt baseras på hur företaget, per balansdagen, förväntar sig att återvinna det redovisade värdet för motsvarande tillgång eller reglera det redovisade värdet för motsvarande skuld. Uppskjuten skatt beräknas baserat på de skattesatser och skatteregler som har beslutats före balansdagen.

Uppskjutna skattefordringar och skatteskulder kvittas då de hänför sig till inkomstskatt som debiteras av samma myndighet och då koncernen har för avsikt att reglera skatten med ett nettobelopp.

#### *Aktuell och uppskjuten skatt för perioden*

Aktuell och uppskjuten skatt redovisas som en kostnad eller intäkt i resultaträkningen, utom när skatten är hänförlig till transaktioner som redovisats direkt mot eget kapital. I sådana fall ska även skatten redovisas direkt mot eget kapital. Vid aktuell och uppskjuten skatt som uppkommer vid redovisning av rörelseförvärv, redovisas skatteeffekten i förvärvskalkylen.

### **Materiella anläggningstillgångar**

Materiella anläggningstillgångar redovisas till anskaffningsvärde efter avdrag för ackumulerade avskrivningar och eventuella nedskrivningar. Anskaffningsvärdet består av inköpspriset, utgifter som är direkt hänförliga till förvärvet för att bringa den på plats och i skick att användas samt uppskattade utgifter för nedmontering och bortforsling av tillgången och återställande av plats där den finns.

Tillkommande utgifter inkluderas endast i tillgången eller redovisas som en separat tillgång, när det är sannolikt att framtida ekonomiska fördelar som är förknippade med posten kommer att tillfalla koncernen och att anskaffningsvärdet för densamma kan mätas på ett tillförlitligt sätt. Alla övriga kostnader för reparationer och underhåll samt tillkommande utgifter redovisas i resultaträkningen i den period då de uppkommer. Då skillnaden i förbrukningen av en materiell anläggningstillgångs betydande komponenter bedöms vara väsentlig, delas tillgången upp på dessa komponenter.

Avskrivningar på materiella anläggningstillgångar kostnadsförs så att tillgångens anskaffningsvärde, eventuellt minskat med beräknat restvärde vid nyttjandeperiodens slut, skrivs av linjärt över dess bedömda nyttjandeperiod. Om en tillgång har delats upp på olika komponenter skrivs respektive komponent av separat över dess nyttjandeperiod. Avskrivning påbörjas när den materiella anläggningstillgången kan tas i bruk.

Materiella anläggningstillgångars nyttjandeperioder har individuellt uppskattas till:

Byggnader:

Stomme	60-90 år
Tak	25 år
Fasad	20-100 år
Inre ytskikt	10-20 år
Installationer	20-80 år
Mark	Obegränsat och därför ingen avskrivning på mark
Inventarier, verktyg och installationer	5-10 år

Bedömda nyttjandeperioder och avskrivningsmetoder omprövas om det finns indikationer på att förväntad förbrukning har förändrats väsentligt jämfört med uppskattningen vid föregående balansdag.

Då företaget ändrar bedömning av nyttjandeperioder, omprövas även tillgångens eventuella restvärde. Effekten av dessa ändringar redovisas framåtriktat.

#### *Borttagande från balansräkningen*

Det redovisade värdet för en materiell anläggningstillgång tas bort från balansräkningen vid utrangering eller avyttring, eller när inte några framtida ekonomiska fördelar väntas från användning eller utrangering/avyttring av tillgången eller komponenten. Den vinst eller förlust som uppkommer när en materiell anläggningstillgång eller en komponent tas bort från balansräkningen är skillnaden mellan vad som eventuellt erhålls, efter avdrag för direkta försäljningskostnader, och tillgångens redovisade värde. Den realisationsvinst eller realisationsförlust som uppkommer när en materiell anläggningstillgång eller en komponent tas bort från balansräkningen redovisas i resultaträkningen som en övrig rörelseintäkt eller övrig rörelsekostnad.

### **Nedskrivningar av materiella anläggningstillgångar**

Vid varje balansdag analyserar koncernen de redovisade värdena för materiella anläggningstillgångar för att fastställa om det finns någon indikation på att dessa tillgångar har minskat i värde. Om så är fallet, beräknas tillgångens återvinningsvärde för att kunna fastställa värdet av en eventuell nedskrivning. Där det inte är möjligt att beräkna återvinningsvärdet för en enskild tillgång, beräknar koncernen återvinningsvärdet för den kassagenererande enhet till vilken tillgången hör.

Återvinningsvärdet är det högsta av verkligt värde med avdrag för försäljningskostnader och nyttjandevärdet. Verkligt värde med avdrag för försäljningskostnader är det pris som koncernen beräknar kunna erhålla vid en försäljning mellan kunniga, av varandra oberoende parter, och som har ett intresse av att transaktionen genomförs, med avdrag för sådana kostnader som är direkt hänförliga till försäljningen. Vid beräkning av nyttjandevärde diskonteras uppskattat framtida kassaflöde till nuvärde med en diskonteringsränta före skatt som återspeglar aktuell marknadsbedömning av pengars tidsvärde och de risker som förknippas med tillgången. För att beräkna de framtida kassaflödena har koncernen använt budget för de kommande fem åren.

Om återvinningsvärdet för en tillgång (eller kassagenererande enhet) fastställs till ett lägre värde än det redovisade värdet, skrivs det redovisade värdet på tillgången (eller den kassagenererande enheten) ned till återvinningsvärdet. En nedskrivning ska omedelbart kostnadsföras i resultaträkningen.

Vid varje balansdag gör koncernen en bedömning om den tidigare nedskrivningen inte längre är motiverad. Om så är fallet återförs nedskrivningen delvis eller helt. Då en nedskrivning återförs, ökar tillgångens (den kassagenererande enhetens) redovisade värde. Det redovisade värdet efter återföring av nedskrivning får inte överskrida det redovisade värde som skulle fastställts om ingen nedskrivning gjorts av tillgången (den kassagenererande enheten) under tidigare år. En återföring av en nedskrivning redovisas direkt i resultaträkningen.

### **Uppskrivningar av materiella anläggningstillgångar**

Materiella anläggningstillgångar får skrivas upp om tillgångarna har ett tillförlitligt och bestående värde som väsentligt överstiger bokfört värde. Tillgången får skrivas upp till högst det högre värdet om uppskrivningsbeloppet används för avsättning till uppskrivningsfond. Uppskrivningsbeloppet ökar tillgångarnas värde

### **Andelar i koncernföretag**

Andelar i dotterföretag redovisas till anskaffningsvärde.

### **Varulager**

Varulager värderas till det lägsta av anskaffningsvärdet och nettoförsäljningsvärdet på balansdagen. Anskaffningsvärdet beräknas genom tillämpning av först- in-först-ut-metoden (FIFU). Nettoförsäljningsvärde är försäljningsvärdet efter avdrag för beräknade kostnader som direkt kan hänföras till försäljningstransaktionen. I anskaffningsvärdet ingår utgifter för inköp samt andra utgifter för att varorna till deras aktuella plats och skick.

### **Likvida medel**

Likvida medel inkluderar kassamedel och disponibla tillgodohavanden hos banker och andra kreditinstitut samt andra kortfristiga likvida placeringar som lätt kan omvandlas till kontanter och är föremål för en obetydlig risk för värdefluktuationer. För att klassificeras som likvida medel får löptiden inte överskrida tre månader från tidpunkten för förvärvet.

### **Fordringar**

Fordringar är redovisade till det belopp varmed de beräknas inflyta.

### **Kassaflöde**

Kassaflödesanalysen upprättas enligt indirekt metod. Det redovisade kassaflödet omfattar endast transaktioner som medför in- eller utbetalningar. Som likvida medel klassificeras, förutom kassa- och banktillgodohavanden, kortfristiga finansiella placeringar som dels är utsatta för endast en obetydlig risk för värdefluktationer, dels:  
-handlas på en öppen marknad till kända belopp eller  
-har en kortare återstående löptid än tre månader från anskaffningspunkten.

### **Transaktioner med närstående**

Dotterbolaget Solvalla Utvecklings AB (SUAB) fakturerar Stockholms Travsällskap (STS) för kostnader att bedriva planprogram med Stockholms Stad i syfte att avyttra byggrätter. SUAB fakturerar STS med ett påslag om 5 %.

## Noter

<b>Not 1 Bidrag STS och koncern</b>	<b>2018</b>	<b>2017</b>
Basbelopp	47 589	49 741
Direktincitament	1 870	2 729
Tävlingskostnadsersättning	27 925	28 286
Prisersättning	128 577	115 673
Riktade satsningar	33 512	19 095
	<b>239 473</b>	<b>215 524</b>

<b>Not 2 Priser STS och koncern</b>	<b>2018</b>	<b>2017</b>
Priser	-174 860	-148 691
Uppfödarpremier	-848	-856
Premielopp	-1 260	-1 160
	<b>-176 968</b>	<b>-150 707</b>

<b>Not 3 Upplysning om revisionsarvode</b>	<b>2018</b>		<b>2017</b>	
	<b>STS</b>	<b>Koncern</b>	<b>STS</b>	<b>Koncern</b>
<b>Deloitte AB</b>				
Revisionsuppdrag	330	330	205	205
Skatterådgivning	49	49	40	40
Övriga uppdrag	0	0	0	0
	<b>379</b>	<b>379</b>	<b>245</b>	<b>245</b>
<b>Lekmannarevisor</b>				
Revisionsuppdrag	0	0	11	11

Med revisionsuppdrag avses revisorns ersättning för den lagstadgade revisionen. Arbetet innefattar granskningen av årsredovisningen och bokföringen, styrelsens och verkställande direktörens förvaltning samt arvode för revisionsrådgivning som lämnats i samband med revisionsuppdraget.

### Not 4 Leasingavtal

Företaget är leasetagare genom operationella leasingavtal. Summan av årets kostnadsförda leasingsavgifter avseende operationella leasingsavtal uppgår till 3 735 (3 268) Tkr.

Framtida minimileaseavgifter avseende icke uppsägningsbara operationella leasingavtal förfaller enligt följande:

	<b>2018</b>		<b>2017</b>	
	<b>STS</b>	<b>Koncern</b>	<b>STS</b>	<b>Koncern</b>
Förfallotidpunkt inom 1 år från balansdagen	2 582	2 582	3 590	3 590
Förfallotidpunkt 1 - 5 år från balansdagen	3 340	3 340	5 033	5 033
Förfallotidpunkt senare än 5 år från balansdagen	0	0	0	0
	<b>5922</b>	<b>5922</b>	<b>8 623</b>	<b>8 623</b>

**Not 5** Medelantalet årsanställda, löner, arvodering och sociala kostnader

	2018 STS	2018 Koncern	Andel kvinnor	2017 STS	2017 Koncern	Andel kvinnor
Medeltalet anställda						
Stockholms Travsällskap	39	39	49%	40	40	49%
AB Solvalla Travbana	0	0	0%	0	0	0%
Solvalla Utvecklings AB	0	0	0%	0	0	0%
<b>Totalt i koncernen</b>	<b>39</b>	<b>39</b>	<b>49%</b>	<b>40</b>	<b>40</b>	<b>49%</b>

	2018 STS	2018 Koncern	2017 STS	2017 Koncern
Löner och andra ersättningar				
Styrelsen	473	473	501	501
Verkställande direktör 1)	1 787	1 787	3 557	3 557
Övriga anställda	28 848	28 848	31 983	31 983
	<b>31 108</b>	<b>31 108</b>	<b>36 041</b>	<b>36 041</b>

Sociala kostnader

	2018 STS	2018 Koncern	2017 STS	2017 Koncern
Pensionskostnad för styrelse	0	0	0	0
Pensionskostnad för VD 1)	462	462	847	847
Pensionskostnad för övriga	3 068	3 068	2 870	2 870
Sociala kostnader	10 656	10 656	11 651	11 651
	<b>14 186</b>	<b>15 368</b>	<b>15 368</b>	<b>15 368</b>

1) År 2017 avser entledigad VD samt ny VD

Styrelsearvoden	Styrelse- arvode	Extraarvode/ konsulttjänster 1)	Summa
Ersättningar och övriga förmåner 2018 STS och koncern			
Före detta ordförande Lennart Jacobsson 1)	49	0	49
Ordförande Markus Gustafsson 3)	65	0	65
Vice ordförande Christer Häggström	62	0	62
Stefan Johansson	28	0	28
Lars Björk	28	0	28
Staffan Eklöv	28	0	28
Marcus Persson 2)	70	71	141
Jessica Ortiz Bergström	28	52	80
Peter Wiklund	57	0	57
Christian Olofsson	0	0	0
	<b>415</b>	<b>123</b>	<b>538</b>

1) Fakturerar arvode inklusive sociala avgifter

2) 61 Tkr av styrelsearvodet fakturerat inklusive sociala avgifter och 9 tkr utbetalt som lön

3) Reserverat i bokslut men på egen begäran ej utbetalt ännu

4) Har valt att låta arvodet stanna i STS och tillfalla Travskolan

Styrelsearvoden	Styrelse- arvode	Extraarvode/ konsulttjänster	Summa
Ersättningar och övriga förmåner 2017 STS och koncern			
Ordförande Lennart Jacobsson	146	0	146
Vice ordförande Christer Häggström	67	0	67
Staffan Eklöv	56	0	56
Jörgen Forsberg	42	0	42
Marcus Persson	73	0	73
Jessica Ortiz Bergström	56	0	56
Peter Wiklund	56	0	56
Christian Olofsson	0	0	0
	<b>496</b>	<b>0</b>	<b>496</b>

**Not 6** Materiella anläggningstillgångar STS och koncern

Maskiner/inventarier	STS		Koncern	
	2018	2017	2018	2017
Ingående anskaffningsvärde	15 843	17 102	15 843	17 102
Inköp/byggnation	1 680	2 905	1 680	2 905
Försäljning/utrangering	0	-4 164	0	-4 164
<b>Utgående ackumulerade anskaffningsvärden</b>	<b>17 523</b>	<b>15 843</b>	<b>17 523</b>	<b>15 843</b>
Ingående avskrivningar	-7 854	-10 604	-7 854	-10 604
Försäljning/utrangering	0	4 163	0	4 163
Årets avskrivning	-1 067	-1 413	-1 067	-1 413
Utgående ackumulerade avskrivningar	-8 921	-7 854	-8 921	-7 854
<b>Bokförda värden</b>	<b>8 603</b>	<b>7 990</b>	<b>8 603</b>	<b>7 990</b>

Pågående nyanläggningar	STS		Koncern	
	2018	2017	2018	2017
Ingående anskaffningsvärde	55 835	83 685	52 465	80 739
Inköp/byggnation	8 481	10 150	8 169	9 726
Nedskrivning 1)	0	-38 000	0	-38 000
<b>Utgående ackumulerade anskaffningsvärden</b>	<b>64 316</b>	<b>55 835</b>	<b>60 634</b>	<b>52 465</b>

1) Nedskrivning avseende Kongressbyggnaden

Mark	STS		Koncern	
	2018	2017	2018	2017
Ingående anskaffningsvärde	4 340	4 340	39 362	4 362
Uppskrivning av värde på mark	0	0	0	35 000
<b>Bokförda värden</b>	<b>4 340</b>	<b>4 340</b>	<b>39 362</b>	<b>39 362</b>

Byggnader	STS	STS	Koncern	Koncern
	2018	2017	2018	2017
Ingående anskaffningsvärde	261 290	261 290	261 290	261 290
Inköp/byggnation	0	0	0	0
<b>Utgående ackumulerade anskaffningsvärden</b>	<b>261 290</b>	<b>261 290</b>	<b>261 290</b>	<b>261 290</b>
Ingående avskrivningar	-179 323	-175 759	-179 323	-175 759
Årets avskrivning	-3 564	-3 564	-3 564	-3 564
Utgående ackumulerade avskrivningar	-182 887	-179 323	-182 887	-179 323
<b>Bokförda värden</b>	<b>78 403</b>	<b>81 967</b>	<b>78 403</b>	<b>81 967</b>

Markanläggningar	STS	STS	Koncern	Koncern
	2018	2017	2018	2017
Ingående anskaffningsvärde	19 041	9 620	19 046	9 625
Inköp/byggnation	0	9 421	0	9 421
<b>Utgående ackumulerade anskaffningsvärden</b>	<b>19 041</b>	<b>19 041</b>	<b>19 046</b>	<b>19 046</b>
Ingående avskrivningar	-4 140	-3 895	-4 140	-3 895
Årets avskrivning	-1 183	-245	-1 183	-245
Utgående ackumulerade avskrivningar	-5 323	-4 140	-5 323	-4 140
<b>Bokförda värden</b>	<b>13 718</b>	<b>14 901</b>	<b>13 723</b>	<b>14 906</b>

**Not 7** Andelar i koncernföretag

	Kapital- andel	STS	
		Rösträtts- andel	Bokfört värde
AB Solvalla Travbana (org.nr. 556012-6368, säte i Sthlm)	100%	100%	33
Solvalla Utvecklings AB (org.nr. 556855-2037, säte i Sthlm)	100%	100%	500
Solvalla Holding 1 AB (org.nr 559055-5610, säte i Sthlm)	100%	100%	50
Solvalla Holding 2 AB (org.nr 559055-5669, säte i Sthlm)	100%	100%	50
Solvalla Holding 3 AB (org.nr 559055-5677, säte i Sthlm)	100%	100%	50
Solvalla Holding 4 AB (org.nr 559055-5644, säte i Sthlm)	100%	100%	50
Solvalla Holding 5 AB (org.nr 559055-5651, säte i Sthlm)	100%	100%	50



<b>Not 8 Förutbetalda kostnader och upplupna intäkter STS och koncern</b>	<b>2018</b>	<b>2017</b>
Förutbetald kreditavgift	0	37
Förutbetalda försäkringar	420	365
Förutbetalda leasing	81	0
Direktincitament	831	687
Upplupna intäkter	927	299
Övriga poster	686	1 796
	<b>2 945</b>	<b>3 184</b>

<b>Not 9 Ställda panter och eventalförpliktelser STS</b>	<b>2018</b>	<b>2017</b>
Pantbrev SEB	45 000	45 000
Pantbrev SEB	15 000	15 000
Pantbrev SEB	5 000	5 000
Pantbrev SEB	50 000	
	<b>115 000</b>	<b>65 000</b>

<b>Not 10 Skulder till kreditinstitut</b>	<b>2018</b>	<b>2017</b>
Amortering inom 2 - 5 år (SEB)	90 000	52 000
	<b>90 000</b>	<b>52 000</b>

Övriga långfristiga skulder	<b>2 018</b>	<b>2 017</b>
Amortering inom 2-5 år (ATG)	3 652	3 652
Amortering efter 5 år (ATG)	67 108	68 021
	<b>70 760</b>	<b>71 673</b>

<b>Not 11 Upplupna kostnader och förutbetalda intäkter STS</b>	<b>2018</b>	<b>2017</b>
Semesterskuld och löneskuld	5 664	6 076
Sociala avgifter	1 784	1 578
Upplupna räntor	20	60
Upplupna personalkostnader	105	2 612
Förutbetalda prispengar	3 200	3 200
Förutbetalda intäktshyror	850	598
Förutbetalda intäkter	1 025	2 189
SUAB utveckling	4 852	1 789
Upplupna bank- och pantbrevskostnader	1 001	401
Upplupna revisionsarvoden	240	160
Övriga poster	4 937	4 307
	<b>23 678</b>	<b>22 970</b>

<b>Not 11</b> Upplupna kostnader och förutbetalda intäkter koncern	<b>2018</b>	<b>2017</b>
Semesterskuld och löneskuld	5 664	6 076
Sociala avgifter	1 784	1 578
Upplupna räntor	20	60
Upplupna personalkostnader	105	2 612
Förutbetalda prispengar	3 200	3 200
Förutbetalda intäktshyror	850	598
Förutbetalda intäkter	1 025	2 189
SUAB fastigehtsutveckling	4 579	0
Upplupna bank- och pantbrevskostnader	1 001	401
Upplupna revisionsarvoden	240	160
Övriga poster	4 937	4 646
	<b>23 405</b>	<b>21 520</b>

**Not 12** Skatt STS och koncern


STS outnyttjade skattemässiga underskottsavdrag uppgick vid 2018 års taxering till 67.704 Tkr och för koncernen till 67.787 Tkr.

**Not 13** Disposition av årets resultat

Efter avskrivningar och skatt redovisas ett överskott om 785 095 kronor som föreslås balanseras i ny räkning.

## Underskrifter


Stockholm 26 mars 2019



---


Jörgen Forsberg, VD

### Styrelse Stockholms Travsällskap




---

Markus Gustafsson, ordförande



---

Christer Häggström, vice ordförande




---

Lars Björk




---

Marcus Persson




---

Peter Wiklund



---

Jessica Ortiz Bergström




---

Stefan Johansson


Vår revisionsberättelse har avgivits den 5/4 2019.

DELOITTE AB



---

Daniel Wassberg, Auktoriserad revisor



---

Ola Bergström, Förtoendevald revisor

# REVISIONSBERÄTTELSE

## Till föreningsstämman i Stockholms Travsällskap organisationsnummer 802003-5567

### Rapport om årsredovisningen och koncernredovisningen

#### Uttalanden

Vi har utfört en revision av årsredovisningen och koncernredovisningen för Stockholms Travsällskap för räkenskapsåret 2018-01-01 - 2018-12-31. Föreningens årsredovisning och koncernredovisning ingår på sidorna 7 - 27 i detta dokument.

Enligt vår uppfattning har årsredovisningen och koncernredovisningen upprättats i enlighet med årsredovisningslagen och ger en i alla väsentliga avseenden rättvisande bild av föreningens och koncernens finansiella ställning per den 31 december 2018 och av dess finansiella resultat och kassaflöde för året enligt årsredovisningslagen. Förvaltningsberättelsen är förenlig med årsredovisningens och koncernredovisningens övriga delar.

Vi tillstyrker därför att föreningsstämman fastställer resultaträkningen och balansräkningen för föreningen och koncernen.

#### Grund för uttalanden

Vi har utfört revisionen enligt International Standards on Auditing (ISA) och god revisionssed i Sverige. Vårt ansvar enligt dessa standarder beskrivs närmare i avsnittet *Revisorns ansvar*. Vi är oberoende i förhållande till föreningen enligt god revisorssed i Sverige och har i övrigt fullgjort vårt yrkesetiska ansvar enligt dessa krav.

Vi anser att de revisionsbevis vi har inhämtat är tillräckliga och ändamålsenliga som grund för våra uttalanden.

#### Annan information än årsredovisningen

Det är styrelsen och verkställande direktören som har ansvaret för den andra informationen. Den andra informationen består av sidorna 3 - 6 och 30 - 32 i detta dokument men innefattar inte årsredovisningen och vår revisionsberättelse avseende denna.

Vårt uttalande avseende årsredovisningen omfattar inte denna information och vi gör inget uttalande med bestyrkande avseende denna andra information.

I samband med vår revision av årsredovisningen är det vårt ansvar att läsa den information som identifieras ovan och överväga om informationen i väsentlig utsträckning är oförenlig med årsredovisningen. Vid denna genomgång beaktar vi även den kunskap vi i övrigt inhämtat under revisionen samt bedömer om informationen i övrigt verkar innehålla väsentliga felaktigheter.

Om vi, baserat på det arbete som har utförts avseende denna information, drar slutsatsen att den andra informationen innehåller en väsentlig felaktighet, är vi skyldiga att rapportera detta. Vi har inget att rapportera i det avseendet.

#### Styrelsens och verkställande direktörens ansvar

Det är styrelsen och verkställande direktören som har ansvaret för att årsredovisningen och koncernredovisningen upprättas och att den ger en rättvisande bild enligt årsredovisningslagen. Styrelsen och verkställande direktören ansvarar även för den interna kontroll som de bedömer är nödvändig för att upprätta en årsredovisning och koncernredovisning som inte innehåller några väsentliga felaktigheter, vare sig dessa beror på oegentligheter eller på fel.

Vid upprättandet av årsredovisningen och koncernredovisningen ansvarar styrelsen och verkställande direktören för bedömningen av föreningens förmåga att fortsätta verksamheten. De upplyser, när så är tillämpligt, om förhållanden som kan påverka förmågan att fortsätta verksamheten och att använda antagandet om fortsatt drift. Antagandet om fortsatt drift tillämpas dock inte om styrelsen och verkställande direktören avser att likvidera föreningen, upphöra med verksamheten eller inte har något realistiskt alternativ till att göra något av detta.

#### Den auktoriserade revisorns ansvar

Våra mål är att uppnå en rimlig grad av säkerhet om huruvida årsredovisningen och koncernredovisningen som helhet inte innehåller några väsentliga felaktigheter, vare sig dessa beror på oegentligheter eller på fel, och att lämna en revisionsberättelse som innehåller våra uttalanden. Rimlig säkerhet är en hög grad av säkerhet, men är ingen garanti för att en revision som utförs enligt ISA och god revisionssed i Sverige alltid kommer att upptäcka en väsentlig felaktighet om en sådan finns. Felaktigheter kan uppstå på grund av oegentligheter eller fel och anses vara väsentliga om de enskilt eller tillsammans rimligen kan förväntas påverka de ekonomiska beslut som användare fattar med grund i årsredovisningen och koncernredovisningen.

Som del av en revision enligt ISA använder vi professionellt omdöme och har en professionellt skeptisk inställning under hela revisionen. Dessutom:

- identifierar och bedömer vi riskerna för väsentliga felaktigheter i årsredovisningen och koncernredovisningen, vare sig dessa beror på oegentligheter eller på fel, utformar och utför granskningsåtgärder bland annat utifrån dessa risker och inhämtar revisionsbevis som är tillräckliga och ändamålsenliga för att utgöra en grund för våra uttalanden. Risken för att inte upptäcka en väsentlig felaktighet till följd av oegentligheter är högre än för en väsentlig felaktighet som beror på fel, eftersom oegentligheter kan innefatta agerande i maskopi, förfälskning, avsiktliga utelämnanden, felaktig information eller åsidosättande av intern kontroll.
- skaffar vi oss en förståelse av den del av föreningens interna kontroll som har betydelse för vår revision för att utforma granskningsåtgärder som är lämpliga med hänsyn till omständigheterna, men inte för att uttala oss om effektiviteten i den interna kontrollen.

- utvärderar vi lämpligheten i de redovisningsprinciper som används och rimligheten i styrelsens uppskattningar i redovisningen och tillhörande upplysningar.
- drar vi en slutsats om lämpligheten i att styrelsen använder antagandet om fortsatt drift vid upprättandet av årsredovisningen och koncernredovisningen. Vi drar också en slutsats, med grund i de inhämtade revisionsbevisen, om huruvida det finns någon väsentlig osäkerhetsfaktor som avser sådana händelser eller förhållanden som kan leda till betydande tvivel om föreningens förmåga att fortsätta verksamheten. Om vi drar slutsatsen att det finns en väsentlig osäkerhetsfaktor, måste vi i revisionsberättelsen fästa uppmärksamheten på upplysningarna i årsredovisningen och koncernredovisningen om den väsentliga osäkerhetsfaktorn eller, om sådana upplysningar är otillräckliga, modifiera uttalandet om årsredovisningen och koncernredovisningen. Våra slutsatser baseras på de revisionsbevis som inhämtas fram till datumet för revisionsberättelsen. Dock kan framtida händelser eller förhållanden göra att en förening inte längre kan fortsätta verksamheten.
- utvärderar vi den övergripande presentationen, strukturen och innehållet i årsredovisningen och koncernredovisningen, däribland upplysningarna, och om årsredovisningen och koncernredovisningen återger de underliggande transaktionerna och händelserna på ett sätt som ger en rättvisande bild.
- inhämtar vi tillräckliga och ändamålsenliga revisionsbevis avseende den finansiella informationen för enheterna eller affärsaktiviteterna inom koncernen för att göra ett uttalande avseende koncernredovisningen. Vi ansvarar för styrning, övervakning och utförande av koncernrevisionen. Vi är ensamt ansvariga för våra uttalanden.

Vi måste informera styrelsen om bland annat revisionens planerade omfattning och inriktning samt tidpunkten för den. Vi måste också informera om betydelsefulla iakttagelser under revisionen, däribland de eventuella betydande brister i den interna kontrollen som vi identifierat.

#### *Den icke kvalificerade revisorns ansvar*

Jag har att utföra en revision enligt revisionslagen och därmed enligt god redovisningssed i Sverige. Mitt mål är att uppnå en rimlig grad av säkerhet och huruvida årsredovisningen och koncernredovisningen har upprättats i enlighet med årsredovisningslagen och om årsredovisningen och koncernredovisningen ger en rättvisande bild av Stockholms Travsällskaps resultat och ställning.

### **Rapport om andra krav enligt lagar och andra författningar**

#### *Uttalande*

Utöver vår revision av årsredovisningen och koncernredovisningen har vi även utfört en revision av styrelsens och verkställande direktörens förvaltning för Stockholms Travsällskap för räkenskapsåret 2018-01-01 - 2018-12-31 samt av förslaget till dispositioner beträffande föreningens vinst eller förlust.

Vi tillstyrker att föreningsstämman behandlar förlusten enligt förslaget i förvaltningsberättelsen och beviljar styrelsens ledamöter och verkställande direktören ansvarsfrihet för räkenskapsåret.

#### *Grund för uttalande*

Vi har utfört revisionen enligt god revisionsssed i Sverige. Vårt ansvar enligt denna beskrivs närmare i avsnittet *Revisorns ansvar*. Vi är oberoende i förhållande till föreningen enligt god revisorssed i Sverige och har i övrigt fullgjort vårt yrkesetiska ansvar enligt dessa krav.

Vi anser att de revisionsbevis vi har inhämtat är tillräckliga och ändamålsenliga som grund för vårt uttalande.

#### *Styrelsens och verkställande direktörens ansvar*

Styrelsen och verkställande direktören ansvarar för föreningens organisation och förvaltningen av föreningens angelägenheter. Detta innefattar bland annat att fortlöpande bedöma föreningens ekonomiska situation och att tillse att föreningens organisation är utformad så att bokföringen, medelsförvaltningen och föreningens ekonomiska angelägenheter i övrigt kontrolleras på ett betryggande sätt.

#### *Revisorns ansvar*

Vårt mål beträffande revisionen av förvaltningen, och därmed vårt uttalande om ansvarsfrihet, är att inhämta revisionsbevis för att med en rimlig grad av säkerhet kunna bedöma om någon styrelseledamot i något väsentligt avseende företagit någon åtgärd eller gjort sig skyldig till någon försummelse som kan föranleda ersättningskyldighet mot föreningen.

Rimlig säkerhet är en hög grad av säkerhet, men ingen garanti för att en revision som utförs enligt god revisionsssed i Sverige alltid kommer att upptäcka åtgärder eller försummelser som kan föranleda ersättningskyldighet mot föreningen.

Som en del av en revision enligt god revisionsssed i Sverige använder vi professionellt omdöme och har en professionellt skeptisk inställning under hela revisionen. Granskningen av förvaltningen grundar sig främst på revisionen av räkenskaperna. Vilka tillkommande granskningsåtgärder som utförs baseras på vår professionella bedömning med utgångspunkt i risk och väsentlighet. Det innebär att vi fokuserar granskningen på sådana åtgärder, områden och förhållanden som är väsentliga för verksamheten och där avsteg och överträdelse skulle ha särskild betydelse för föreningens situation. Vi går igenom och prövar fattade beslut, beslutsunderlag, vidtagna åtgärder och andra förhållanden som är relevanta för vårt uttalande om ansvarsfrihet.

Stockholm den 5 april 2019

  
Ola Bergström  
Förtroendevald revisor

  
Deloitte AB  
Daniel Wassberg  
Auktöriserad revisor

## Redogörelse STS Vårdfondsfd, förvaltning 2018

### **Inkomster under året**

Räntor	0
--------	---

### **Utgifter under året**

Understöd	0
-----------	---

<b>Resultat för året</b>	<b>0</b>
--------------------------	----------

### Kapitalbehållning per 2018-12-31

Ingående behållning från 2017	2 942 923
-------------------------------	-----------

Resultat för år 2018	-60 000
----------------------	---------

<b>Utgående behållning</b>	<b>2 882 923</b>
----------------------------	------------------

### I kapitalbehållningen ingår

Specialinlåningskonto	1 350 000
-----------------------	-----------

Avanza Bank	900 000
-------------	---------

Sparkonto	632 923
-----------	---------

<b>Summa kronor</b>	<b>2 882 923</b>
---------------------	------------------

## STS fastighetsinnehav

STOCKHOLMS TRAVSÄLLSKAPS FASTIGHETSINNEHAV PER 31/12 2018

<i>Bromma församling</i>	m <sup>2</sup> areal	Taxering mark	Taxering byggnad	Total
Bällsta 1:32	5 400	26 445 000	80 400 000	106 845 000
Bällsta 1:34 (nybildad 2016)	256 776	Fastställs 2019	Fastställs 2019	Fastställs 2019
<i>Spånga församling</i>				
Tidtagaren nr 9	957	Skattefritt		
Tidtagaren nr 10	933			
Vadhållaren nr 7	1 036			
Vadhållaren nr 8	1 081			
Hästkötaren nr 5	859			
Tidtagaren nr 1	983			
Tidtagaren nr 2	1 013			
Tidtagaren nr 3	1 111	2 058 000	-	2 058 000
Tidtagaren nr 4	1 039	2 020 000	-	2 020 000
Tidtagaren nr 5	1 133	2 349 000	3 304 000	5 653 000
Tidtagaren nr 6	1 031	2 295 000	3 800 000	6 095 000
Tidtagaren nr 7	962	2 259 000	4 618 000	6 877 000
Tidtagaren nr 8	960	2 258 000	4 773 000	7 031 000
Vadhållaren nr 6	1 014	2 286 000	1 513 000	3 799 000
Vadhållaren nr 9	1 081	2 322 000	1 550 000	3 872 000
Instruktören nr 9	842	2 195 000	1 982 000	4 177 000
Sulkyn nr 1	1 055	2 051 000	2 245 000	4 296 000
Banmästaren nr 10	838	2 193 000	2 238 000	4 431 000
	<b>280 104</b>	<b>50 731 000</b>	<b>106 423 000</b>	<b>157 154 000</b>
<i>Upplands Bro kommun</i>				
Frötuna 2:1	2 153 322	11 949 000	-	11 949 000
Frötuna 2:95	2 858	1 114 000	106 000	1 220 000
	<b>2 156 180</b>	<b>13 063 000</b>	<b>106 000</b>	<b>13 169 000</b>

AB SOLVALLAS TRAVBANAS FASTIGHETSINNEHAV PER 31/12 2018

<i>Bromma församling</i>	<b>m<sup>2</sup> areal</b>	
Bällsta 1:4	13 619	} Skattefri sportanläggning
Bällsta 1:3	7 116	
<hr/>		
<i>Spånga församling</i>	<b>m<sup>2</sup> areal</b>	
Banmästaren nr 11	1 491	} Skattefri sportanläggning
Banmästaren nr 12	1 377	
Banmästaren nr 13	2 131	
Banmästaren nr 14	1 498	
Instruktören nr 4	818	
Instruktören nr 5	838	
Instruktören nr 6	802	
Instruktören nr 15	999	
Instruktören nr 16	968	
Skrivaren nr 9	1 610	
Skrivaren nr 10	2 030	
Skrivaren nr 11	2 014	
Vadhållaren nr 10	1 340	
Vadhållaren nr 11	1 016	
Vadhållaren nr 12	884	
Ryktaren nr 1	1 528	
Ryktaren nr 2	1 367	
Ryktaren nr 3	892	
Ryktaren nr 4	855	
Ryktaren nr 5	800	
Bromsten 12:1	533	
Bromsten 12:2	387	
Bromsten 12:3	486	
Bromsten 12:4	449	
Bromsten 12:5	718	
Bromsten 12:6	822	
Bromsten 12:7	817	
Bromsten 12:8	833	
<hr/>		
	<b>30 303</b>	