

Årsredovisning

för

Stockholms Travsällskap

802003-5567

Räkenskapsåret

2017-01-01 - 2017-12-31

Innehållsförteckning

Verksamhetsberättelse	3
Förvaltningsberättelse	7
Flerårsöversikt koncern	9
Flerårsöversikt STS	9
Resultaträkning koncern	10
Balansräkning koncern	11
Kassaflödesanalys koncern	12
Resultaträkning STS	13
Balansräkning STS	14
Kassaflödesanalys STS	15
Tilläggsupplysningar	16
Noter	21
Underskrifter	27
Revisionsberättelse	28
Redogörelse STS Välfärdsfond 2017	30
STS Fastighetsinnehav	31

Verksamhetsberättelse

2017 blev ett turbulent år. Men vi ser framtiden med tillförsikt

Vi har under 2017 fortsatt arbetet med att uppgradera Solvalla till 2.0. Vi har fokuserat på följande områden.

- Service & Värdskap
- Travnära upplevelser

Efter 1/8 2017 har den nya ledningen även fokuserat på:

- Sänka kostnader
- Översyn interna processer
- Ökat paketinnehåll kring vår arenaupplevelse

2017 var ett turbulent år. Allt från besökssuccé på Elitloppet, ökade publiksiffror rent generellt, omfattade banomläggning, ett resultat som gick sämre än budgeterat och att styrelsen valde att entlediga VD. Att se över verksamheten är ett ständigt pågående arbete. I o m 2016 och 2017 års resultat kände vi att takten måste ökas ytterligare. Under hösten har vi sett över samtliga avtal, i strävan att förändra och förbättra. Vissa har vi valt att terminera medan andra har omförhandlats. Vi har samtidigt sett var vi kan skära kostnader och för att ligga i par med våra intäkter. Detta är ett ständigt pågående arbete och vi räds inte att vidta ytterligare besparingsåtgärder om så krävs.

Elitloppet 2017 var en succé när det kom till antalet besökare. Närmare 61 000 besökare kom under tre dagar. Tyvärr blev personalkostanden (framförallt på våra restauranger) högre än beräknat vilket gjorde att överskottet från evenemanget blev lägre än planerat. Men det var vårt första Elitlopp (på länge) med restaurangerna i egen regi så vi lärde oss mycket 2017. Framförallt när det gäller inköp, personalplanering och personalanskaffning.

Efter Elitloppet så kördes återigen STCC. Nu visades det sig att 2017 års STCC kommer att bli den sista, åtminstone på ett tag. Inget nytt STCC-evenemang är inplanerat för 2018.

Efter att STCC lämnat arenan så rullade entreprenadmaskinerna in för att börja med banomläggningen. Banomläggning tog ca 6 veckor att genomföra och 30:e juli var det premiär på den nya banan. En Breddloppsdag var den första tävlingsdagen på det nya underlaget.

Mat och dryck är en viktig del av upplevelsen för våra besökare och 2017 var första hela året med restaurangerna i egen regi. Vi lär oss fortfarande en hel del men vi är övertygade om det är ett viktigt strategiskt beslut för att stärka varumärket samt stärka och kvalitetssäkra upplevelse på Solvalla.

Djurens Helg arrangerades för 4:e året och drygt 10 000 djurälskare hittade hit. Tyvärr var inte vädret med oss i år men vi är övertygade om att detta är ett bra evenemang för Solvalla. På hösten arrangerande vi även Wheels samt en Transportbilmässa. Bägge evenemangen avlöpte enligt plan och båda återkommer 2018.

GA MW

Sport

Även i år kunde vi glädja oss åt stora framgångar för våra hästar och våra aktiva samt att en fransman vann Elitloppet.

Det blev hemmaseger i såväl Jubileumspokalen som i Kriteriet, genom Readly Express (Jubileumspokalen) och Villiam (Kriteriet). Timo Nurmos tränar båda hästarna och Jorma Kontio var anlitad som kusk vid bägge tillfällena.

Elitloppet 2017 vanns av en riktig hedershäst. Timoko skrällde nämligen ordentligt när han med Björn Goop i sulkyn vann Elitloppet Bender 2017 till 25 gånger pengarna. Detta var året då allt förhandssnack handlade om hemmahästen Nuncio och den franske stjärnan Bold Eagle. Dessa vann var sina försöksheat, planenligt, men i finalen var det som sagt Timoko som drog det längsta strået efter en vaken kuskinsats av Goop.

Tränarchampion blev Timo Nurmos och kuskchampion blev återigen Örjan Kihlström.

Totalt körde våra tränare in ca 147 MSEK på Svenska Travbanor under 2017.

Det slogs 5 världsrekord under 2017. Fyra av dessa efter banomläggningen genom Readly Express, Villiam, Treasure Kronos och Hotshot Luca. Saveur vann på nytt världsrekord i Harpers Hanovers lopp under Elitloppshelgen.

Ekonomi

2017 blev ett tufft ekonomiskt år för Stockholms Travsällskap och årets resultat uppgår till -48,1 Mkr (-4,0 Mkr). Ett resultat som omfattar såväl nedskrivningar av anläggningstillgångar och att några utav årets projekt och satsningar inte gick enligt planen.

Den i förväg inplanerade banomläggningen drog över budget både vad gäller investering och kostnad, vilket bla resulterade i att styrelsen bjöd in STS medlemmar till ett separat informationsmöte om banomläggningen. Ett möte som informerade om såväl upphandlingsprocess som projektets tutgifter.

Restaurangverksamheten genererar ett ackumulerat överskott men tyvärr inte enligt budget, vilket bl. a. beror på lägre intäkter och högre kostnader för inhyrd personal och köpta tjänster.

Under året har det även genomförts fyra stycken personalförändringar som inneburit en hel del extra kostnader för STS. Dels en omorganisering av personalstyrkan av banskötseln men även kostnader för entledigande av VD och försäljning- & marknadschef.

2017 års Elitlopp blev en stor publikframgång men tyvärr även högre tävlingskostnader än planerat.

I samband med fastställandet av bokslutet bestämdes det att de 38 Mkr som tidigare år aktiverats avseende framtida utveckling av Kongressen skulle kostnadsföras. Bygglovets för detta projekt går ut i april 2018 och i dagsläget finns ingen plan för hur eller om ombyggnaden skall genomföras. I samband med denna nedskrivning beslutades det om en uppskrivning av markvärdet på 35 Mkr i dotterbolaget Solvalla Holding 1 A AB.

Efter dessa justeringar uppgår koncernens egna kapital till ca 13,9 Mkr och STS egna kapital till ca -20,2 Mkr.

ef m

För Solvallastaden har vi en separat finansiering och det projektet belastar inte Stockholms Travsällskap. Under året har förberedelserna för den framtida försäljningen av byggrätter påbörjats.

Organisationen

När det gäller styrelsen i Stockholms Travsällskap (ST) som även utgör styrelsen i såväl Solvalla Utvecklings AB (SUAB) som AB Solvalla Travbana (ABST) så valde Jörgen Forsberg att lämna styrelsen i samband med att han tillträdde som VD. I samband med Höststämman så valdes Christian Olofsson in på den vakans som uppenbarade sig efter att Forsberg lämnat styrelsen.

Under 2017 så avslutades 5 anställningar på Solvalla. Som vi tidigare nämnt så valde styrelsen att entlediga VD. Det gjordes även en förändring när det gäller banarbetarna. Fr o m sommaren 2017 så sköts banan på entreprenad. Under året så anställdes en HR-chef.

Utveckling

Södra Solvallastaden, det gemensamma programarbetet som Sällskapet driver tillsammans med Stockholm Stad, omhändertog under året de synpunkter som inkom under samrådet 2016. Detta resulterade i en bearbetad strukturplan som hanterar de nya bullerförutsättningarna från flygplatsen.

Stockholm Stad valde att omlokalisera drivmedelsstationen vid infarten till området vilket möjliggör en trolig hotelletablering vid Solvallastadens infart. Efter att gemensamt utvärderat flera skoltomtsalternativ accepterade utbildningsförvaltningen den föreslagna skoltomten vid Ballstavägen. Stadsbyggnadsnämnden behandlade programsamrådet i augusti 2017.

Innan sommaren tog Sällskapets stämma beslutet att avyttra kommande byggrätter och bjuda in byggherrar i ett tidigare skede för att påverka utformningen av detaljplanen. Styrelsen fick fullt mandat att genomföra försäljningen och teckna nödvändiga avtal med staden och byggherrar.

En konkurrensutsatt upphandling av transaktionsrådgivare och jurister genomfördes under hösten. Parallellt genomfördes gemensamma studier, planering och kalkylering tillsammans med Exploateringskontoret för att möjliggöra kommande anvisningar/försäljningar och avtalsförhandlingar. Sällskapets försäljningsarbete startades upp årsskiftet 2017/2018.

Trafikverkets utbyggnadsprojekt Mälarbanans järnvägsplan passerade granskningsskede. De stora frågorna om hur Solvallas västra angöring vid Sulkyvägen ska lösas hanteras via detaljplanen, där Sällskapets under året bl. a. kunde styrkas rätten till koppling. Trafikverkets detaljplanearbete fortsätter där flera ersättningsalternativ fortsatt lever och ytterligare ett förslag har utarbetats och presenterats.

Under våren 2017 presenterade Stockholms Landstings Tvärbaneprojekt ett flertal tekniska lösningar som Sällskapet fann bristfälliga. Det resulterade i att Sällskapet gemensamt med Staden tagit fram och presenterat tekniska riktlinjer för de arbeten som SL önskar bedriva på sträckan förbi Solvalla. Efter sommaren pausade SLL förhandlingarna om genomförandeavtal med Sällskapet då fokus lades på andra delsträckor av Norra Kistagrenens utbyggnad. Förhandlingarna återupptas efter årsskiftet.

Handwritten initials in blue ink.

Omvärld


Diskussionerna kring ett framtida licenssystem på Svensk Spelmarknad är mer eller mindre färdiga och ett beslut förväntas att fattas under 2018 i Sveriges Riksdag. Den exakta framtiden för Svensk Travsport och ATG på en avreglerad marknad samt hur de kommer att organiseras är svårt i nuläget ge en exakt bild av. Att ATG och att ST kommer skilja på sig är fastlagt men hur det exakt kommer att påverka Solvalla är i skrivande stund högst osäkert. 2019 kommer med största sannolikhet vara ganska likt det vi känner idag. Men exakt vilken påverkan detta kommer att ha på sikt för Solvalla är för tidigt att uttala sig om. Mycket hänger på hur många och vilka spelaktörer som kommer att lockas av den svenska travspelsmarknaden. 2019 kommer ATG fortsätta ha en stark ställning som den ledande aktören inom spel på hästar.

Framtid

Under 2017 så lyckades vi för första gången sedan 2013 visa en positiv utveckling vad gäller publiksiffror jämfört med föregående år. Dock är vi inte på den nivå i publik (antal) vi önskar vara. Ett annat rörelsemönster hos travintresserade är den största anledningen till tappet. Detta får oss dock inte att ge upp i strävan att återfå publiken och trendbrottet 2017 visar att det går. Under 2018 kommer vi att köra 90 travdagar där vi nu har lyckats att få en "egen dag". From 2 januari har Solvalla tisdagarna som egen dag. Tisdagarna tillsammans med våra V 75 kommer att vara loket i vår resa att mer jobba med att återfå publiken till banorna. Tydliga teman (sportsligt samt publikt) kommer att vara faktorer vi kommer att aktivera för att höja attraktionskraften. Att återfå publiken har så många fördelar. Om vi för ett ögonblick bortser från det rent ekonomiska så är det väsentligt för vår framtida hästagarrekrytering.

g m

Solvalla 29 mars 2018



Lennart Jacobsson

Ordförande

Stockholms Travsällskap



Jörgen Forsberg

VD

Stockholms Travsällskap

Förvaltningsberättelse

Styrelsen och verkställande direktören för Stockholms Travsällskap (STS), org. nr. 802003-5567, lämnar härmed årsredovisning samt koncernredovisning för räkenskapsåret 2017-01-01 - 2017-12-31.

Verksamhetens art och inriktning

STS är idag genom Solvalla nordens största travbana och en av världens främsta travarenor, med tävlingar under större delen av året. Det är en levande mötesplats som kan erbjuda något för alla. Solvalla förmedlar puls, upplevelser och engagemang. Det är dessutom en arena under ständig utveckling och rymmer 35 000-40 000 personer. Förutom kärnverksamheten travtävlingar bedriver Solvalla även travskola och restauranger samt anordnar olika evenemang, mässor, konferenser och företagsevent.

Ägarförhållanden

STS är en ideell förening och antalet medlemmar uppgår till 132 (132) varav 4 (3) hedersmedlemmar.

Väsentliga händelser under räkenskapsåret

Driftsresultatet 2017 för STS:s organisation blev negativt vilket bland annat beror på förändringar och satsningar som resulterat i att vissa kostnader ökat jämfört med vad som planerades innan verksamhetsårets började, exempelvis:

- Nedskrivningar av pågående nyanläggning avseende Kongressen
- Banomläggning
- Personalförändringar
- Högre tävlingskostnader
- Högre kostnader för köpta tjänster

Övriga väsentliga händelser

- Uppskrivning av markvärdet i dotterbolaget Solvalla Holding 1 AB med 35 Mkr i enlighet med värdering av extern part. Motsvarande uppskrivning kan ej genomföras i moderbolaget då det är en ideell förening.
- Solvallastadens utveckling har fortsatt under 2017.
- STS har genomfört 92 tävlingsdagar. Prispengar och premier uppgick totalt till 150,7 Mkr.
- Under året utsågs Jörgen Forsberg till ny VD.

Stockholms Travsällskap redovisar ett resultat för 2017 om - 48.089.043 kronor.

Väsentliga risker och osäkerhetsfaktorer

En idrottsförening av Stockholms Travsällskaps storlek står hela tiden inför ett antal ekonomiska risker, såväl likviditets- som resultatmässiga. Vi har i verksamheten identifierat ett antal väsentliga risker såsom entréintäkter, intäkter från samarbetspartners och kundförluster. Föreningens övergripande riskhantering beslutas av styrelsen och anger ramar för hur olika typer av risker ska hanteras. Risk för minskade entréintäkter balanseras via ökad försäljning av förköpta biljetter och att hela tiden leverera en sportslig produkt på hög nivå. Risk vid intäkter från samarbetspartners hanteras genom att skriva flerårsavtal med olika löptider. Kundförlustrisk minskas genom rutiner för godkännande av nya kunder och välfungerande kravrutiner. Även skatter och avgifter utgör en risk för ideella föreningar då det i vissa fall saknas en klar praxis eller vägledning för hur beskattning kan ske. För att hantera denna risk bevakar föreningen löpande tillgänglig information inom området.

cf m

Förväntad framtida utveckling

Solvalla är ledande travbanan i Sverige vad gäller antal travdagar, aktiva i regionen, hästar och antalet icke travrelaterade event. Resultatet från verksamheten visar sig i stora sportliga framgångar och hög självfinansieringsgrad. Solvalla påbörjade 2015 arbetet med att utveckla arenaupplevelsen och har sedan dess genomfört en rad olika förändringar. Under 2017 fortsatte den utvecklingen och planer för att göra större genomgripande förändringar efter försäljningen byggrätter har påbörjats. Solvalla har som ambition att fortsätta att vara den ledande travbanan i Sverige.

Miljö

I enlighet med vår miljöpolicy strävar vi efter att minimera verksamhetens negativa miljöpåverkan när det gäller inköp, avfalls- och gödselhantering samt energianvändning. Solvalla har genom åren minskat sin energiförbrukning trots fler evenemangsdagar per år.

Resultatdisposition

Beträffande resultat och ställning i övrigt hänvisas till efterföljande resultat- och balansräkningar, kassaflödesanalyser samt noter. Alla belopp uttrycks i tusentals svenska kronor.

Förslag till resultatdisposition

Styrelsen föreslår att till förfogande stående vinstmedel

Kapital	27 843 029
Årets förlust	-48 089 374
Ansamlad förlust	-20 246 345
<hr/>	
Styrelsen föreslår att i ny räkning överföres	-20 246 345

Förändring eget kapital STS	Ändamålsbestämda medel	Ansamlad förlust	Totalt
Belopp vid årets ingång	53 070	-25 227	27 843
Årets resultat		-48 089	-48 089
Belopp vid årets utgång	53 070	-73 316	-20 246

Förändring eget kapital Koncern	Ändamålsbestämda medel	Ansamlad förlust	Totalt
Belopp vid årets ingång	53 072	-25 523	27 549
Uppskrivning 2017		35 000	35 000
Årets resultat		-48 662	-48 662
Belopp vid årets utgång	53 072	-39 185	13 887

A M

Flerårsöversikt koncern

Tkr	2017	2016	2015	2014	2013
Resultat efter finansnetto	-48 662	-4 512	972	1 854	-8 140
Balansomslutning	238 662	225 713	211 646	205 776	188 982
Soliditet (%)	5,8	12,2	15,2	15,4	15,1
Antal anställda	40	38	36	36	36

Flerårsöversikt STS

Tkr	2017	2016	2015	2014	2013
Resultat efter finansnetto	-48 089	-3 960	765	1 633	-7 801
Balansomslutning	204 380	226 233	211 219	204 398	187 675
Soliditet (%)	-9,9	12,3	15,1	14,8	14,6
Antal anställda	40	38	36	36	36

4 Mw

Resultaträkning koncern

Tkr	Not	2017	2016
RÖRELSENS INTÄKTER			
Bidrag	1	215 524	204 084
Tävlingsintäkter		30 307	21 988
Restaurangintäkter		33 743	15 356
Reklamintäkter		10 517	14 242
Hysesintäkter		9 830	8 838
Nettoomsättning		299 921	264 508
Övriga rörelseintäkter		10 176	10 636
Summa rörelsens intäkter		310 097	275 144
RÖRELSENS KOSTNADER			
Priser	2	-150 707	-137 528
Tävlingskostnader		-26 882	-24 589
Restaurangkostnader		-8 762	-3 470
Lokal & fastighet		-37 814	-33 871
Reklam & PR		-6 302	-6 442
Köpta tjänster		-25 522	-20 363
Personalkostnader	5	-52 223	-42 397
Övriga rörelsekostnader		-4 152	-2 977
Summa rörelsens kostnader		-312 364	-271 637
Rörelseresultat före avskrivningar		-2 267	3 507
Nedskrivning av anläggningstillgång		-38 000	0
Avskrivningar		-5 222	-5 092
Rörelseresultat		-45 489	-1 585
FINANSIELLA INTÄKTER OCH KOSTNADER			
Ränteintäkter		2	15
Räntekostnader	10	-3 175	-2 942
Resultat efter finansiella poster		-48 662	-4 512
Skatt på årets resultat	12	0	-14
Årets resultat		-48 662	-4 526

of M

Balansräkning koncern

Tkr	Not	2017	2016
TILLGÅNGAR			
Fastigheter	6	81 967	85 531
Markanläggningar	6	14 906	5 730
Mark	6	39 362	4 362
Maskiner och inventarier	6	7 990	6 498
Pågående nyanläggning	6	50 565	78 839
Summa anläggningstillgångar		194 790	180 960
Varulager		1 583	1 968
Kundfordringar		14 318	9 431
Skattefordran		2 137	1 594
Övriga fordringar		10 733	7 658
Förutbetalda kostnader och upplupna intäkter	8	3 184	3 343
Kassa & bank		11 917	20 759
Summa omsättningstillgångar		43 872	44 753
SUMMA TILLGÅNGAR		238 662	225 713
SKULDER OCH EGET KAPITAL			
Kapital		27 549	32 075
Uppskrivningsfond		35 000	0
Resultat		-48 662	-4 526
Summa eget kapital		13 887	27 549
Reverslån	9, 10	123 673	113 585
Summa långfristiga skulder		123 673	113 585
Krediter		35 173	31 847
Leverantörsskulder		19 782	15 456
Svensk Travsport		15 618	12 597
Övriga skulder		9 009	8 997
Upplupna kostnader och förutbetalda intäkter	11	21 520	15 682
Summa kortfristiga skulder		101 102	84 579
SUMMA SKULDER OCH EGET KAPITAL		238 662	225 713

4 M

Kassaflödesanalys koncern

Tkr	Not	2017	2016
DEN LÖPANDE VERKSAMHETEN			
Rörelseresultat före finansiella poster		-45 489	-1 585
Av- och nedskrivningar		43 222	5 092
		-2 267	3 507
Betald skatt		-543	360
Erhållen ränta		2	15
Erlagd ränta		-3 175	-2 942
Ökning/minskning varulager		385	-1 591
Ökning/minskning kundfordringar		-4 887	-2 304
Ökning/minskning övriga kortfristiga fordringar		-2 916	4 092
Ökning/minskning leverantörsskulder		4 326	3 377
Ökning/minskning övriga kortfristiga rörelseskulder		8 871	3 212
Kassaflöde från den löpande verksamheten		-204	7 729
INVESTERINGSVERKSAMHETEN			
Investeringar i materiella anläggningstillgångar	6	-22 052	-17 482
Kassaflöde från investeringsverksamheten		-22 052	-17 482
FINANSERINGSVERKSAMHETEN			
Upptagna lån		11 000	12 000
Amortering av skuld		-913	-913
Ökning/minskning kortfristiga finansiella skulder		3 326	915
Kassaflöde från finansieringsverksamheten		13 413	12 002
Årets kassaflöde		-8 843	2 249
Likvida medel vid årets början		20 759	18 510
Likvida medel vid årets slut		11 917	20 759

4 M

Resultaträkning STS

Tkr	Not	2017	2016
RÖRELSENS INTÄKTER			
Bidrag	1	215 524	204 084
Tävlingsintäkter		30 307	21 988
Restaurangintäkter		33 743	15 356
Reklamintäkter		10 517	14 242
Hysesintäkter		9 830	8 838
Nettoomsättning		299 921	264 508
Övriga rörelseintäkter		10 176	10 636
Summa rörelsens intäkter		310 097	275 144
RÖRELSENS KOSTNADER			
Priser	2	-150 707	-137 528
Tävlingskostnader		-26 882	-24 589
Restaurangkostnader		-8 762	-3 470
Lokal & fastighet		-38 019	-34 076
Reklam & PR		-6 302	-6 442
Köpta tjänster		-25 522	-20 363
Personalkostnader	5	-52 223	-42 397
Övriga rörelsekostnader		-3 964	-3 611
Summa rörelsens kostnader		-312 381	-272 476
Rörelseresultat före avskrivningar		-2 284	2 668
Nedskrivning av anläggningstillgång		-38 000	
Avskrivningar		-5 222	-5 092
Rörelseresultat		-45 506	-2 424
FINANSIELLA INTÄKTER OCH KOSTNADER			
Ränteintäkter		2	15
Räntekostnader		-3 175	-2 941
Resultat efter finansiella poster		-48 679	-5 350
Bokslutsdispositioner		590	1 390
Resultat före skatt		-48 089	-3 960
Skatt på årets resultat	12	0	0
Årets resultat		-48 089	-3 960

G M

Balansräkning STS

Tkr	Not	2017	2016
TILLGÅNGAR			
Fastigheter	6	81 967	85 531
Markanläggningar	6	14 901	5 725
Mark	6	4 340	4 340
Maskiner och inventarier	6	7 990	6 498
Pågående nyanläggning	6	55 835	83 685
Summa anläggningstillgångar		165 033	185 779
Aktier i koncernföretag	7	783	783
Summa finansiella anläggningstillgångar		783	783
Varulager		1 583	1 968
Kundfordringar		14 068	9 431
Koncernfordringar		2 980	7 554
Skattefordran		1 576	1 547
Övriga fordringar		10 549	7 104
Förutbetalda kostnader och upplupna intäkter	8	3 184	3 344
Kassa & bank		4 624	8 723
Summa omsättningstillgångar		38 564	39 671
SUMMA TILLGÅNGAR		204 380	226 233
SKULDER OCH EGET KAPITAL			
Kapital		27 843	31 803
Resultat		-48 089	-3 960
Summa eget kapital		-20 246	27 843
Reverslån	9, 10	123 673	113 585
Summa långfristiga skulder		123 673	113 585
Krediter		35 173	31 847
Leverantörsskulder		18 233	16 430
Svensk Travsport		15 618	12 597
Övriga skulder		8 959	8 850
Upplupna kostnader och förutbetalda intäkter	11	22 970	15 081
Summa kortfristiga skulder		100 953	84 805
SUMMA SKULDER OCH EGET KAPITAL		204 380	226 233

4 W

Kassaflödesanalys STS

Tkr	Not	2017	2016
DEN LÖPANDE VERKSAMHETEN			
Rörelseresultat före finansiella poster		-45 506	-2 424
Av- och nedskrivningar		43 222	5 092
		-2 284	2 668
Betald skatt		-28	99
Erhållen ränta		2	15
Erlagd ränta		-3 175	-2 941
Ökning/minskning varulager		385	-1 591
Ökning/minskning kundfordringar		-4 637	-2 304
Ökning/minskning övriga kortfristiga fordringar		1 289	582
Ökning/minskning leverantörsskulder		1 803	4 466
Ökning/minskning övriga kortfristiga rörelseskulder		11 020	3 346
Kassaflöde från den löpande verksamheten		4 375	4 340
INVESTERINGSVERKSAMHETEN			
Investeringar i materiella anläggningstillgångar	6	-22 477	-18 287
Kassaflöde från investeringsverksamheten		-22 477	-18 287
FINANSERINGSVERKSAMHETEN			
Upptagna lån		11 000	12 000
Amortering av skuld		-913	-913
Ökning/minskning kortfristiga finansiella skulder		3 326	915
Erhållet/lämnat koncernbidrag		590	1 390
Kassaflöde från finansieringsverksamheten		14 003	13 392
Årets kassaflöde		-4 099	-555
Likvida medel vid årets början		8 723	9 278
Likvida medel vid årets slut		4 624	8 723

4 IV

Tilläggsupplysningar

Allmän information

Moderförening är Stockholms Travsällskap, org. nr. 802003-5567 som är den största enheten i koncernen och där Solvalla Utvecklings AB, org. nr. 556855-2037 och AB Solvalla Travbana, org. nr. 556012-6368, är dotterföretag med säte i Bromma. Dessutom finns det ytterligare 5 stycken helägda dotterbolag som var och ett har 5 st helägda dotterbolag. Bolagen är en del av strukturen i utvecklandet av Solvallastaden.

Redovisningsprinciper och värderingsprinciper

De redovisningsprinciper som är tillämpade överensstämmer med Årsredovisningslagen (1995:1554), Bokföringsnämndens allmänna råd BFNAR 2012:1 Årsredovisning och koncernredovisning ("K3").

Koncernredovisning

Koncernredovisningen omfattar moderföreningen Stockholms travsällskap och de företag över vilka moderföreningen direkt eller indirekt har bestämmande inflytande (dotterföretag). Bestämmande inflytande innebär en rätt att utforma ett annat företags finansiella och operativa strategier i syfte att erhålla ekonomiska fördelar. Vid bedömningen av om ett bestämmande inflytande föreligger, ska hänsyn tas till innehav av finansiella instrument som är potentiellt röstberättigade och som utan dröjsmål kan utnyttjas eller konverteras till röstberättigade eget kapitalinstrument. Hänsyn ska också tas till om företaget genom agent har möjlighet att styra verksamheten. Bestämmande inflytande föreligger i normalfallet då moderföretaget direkt eller indirekt innehar aktier som representerar mer än 50 % av rösterna.

Ett dotterföretags intäkter och kostnader tas in i koncernredovisningen från och med tidpunkten för förvärvet till och med den tidpunkt då moderföretaget inte längre har ett bestämmande inflytande över dotterföretaget. Redovisningsprinciperna för dotterföretag överensstämmer med koncernens redovisningsprinciper. Alla koncerninterna transaktioner, mellanhavanden samt orealiserade vinster och förluster hänförliga till koncerninterna transaktioner har eliminerats vid upprättandet av koncernredovisningen.

Intäkter

Intäkter redovisas till det verkliga värdet av den ersättning som erhållits eller kommer att erhållas, med avdrag för mervärdeskatt, rabatter, returer och liknande avdrag. Koncernens intäkter består i huvudsak av prisbidrag, tävlingskostnadsersättningar, sponsor- och reklamintäkter, eventintäkter, hyresintäkter, entréintäkter samt intäkter från restaurangverksamhet.

Försäljning av tjänster

Intäkter från försäljning av tjänster på löpande räkning redovisas som intäkt i den period arbetet utförs och material levereras eller förbrukas.

Utdelning och ränteintäkter

Utdelningsintäkter redovisas när ägarens rätt att erhålla betalning har fastställts.

Leasingavtal

Ett finansiellt leasingavtal är ett avtal enligt vilket de ekonomiska risker och fördelar som förknippas med ägandet av en tillgång i allt väsentligt överförs från leasegivaren till leasetagaren. Övriga leasingavtal klassificeras som operationella leasingavtal. Koncernens finansiella leasingavtal är få och av immateriellt värde och därför redovisas samtliga leasingavtal enligt reglerna för operationell leasing. Leasingavgifter vid operationella leasingavtal kostnadsförs linjärt över leasingperioden, såvida inte ett annat systematiskt sätt bättre återspeglar användarens ekonomiska nytta över tiden.

Handwritten initials

Låneutgifter

Låneutgifter redovisas i resultaträkningen i den period de uppkommer.

Inkomstskatter

Skattekostnaden utgörs av summan av aktuell skatt och uppskjuten skatt.

Aktuell skatt

Aktuell skatt beräknas på det skattepliktiga resultatet för perioden. Skattepliktigt resultat skiljer sig från det redovisade resultatet i resultaträkningen då det har justerats för ej skattepliktiga intäkter och ej avdragsgilla kostnader samt för intäkter och kostnader som är skattepliktiga eller avdragsgilla i andra perioder. Koncernens aktuella skatteskuld beräknas enligt de skattesatser som gäller per balansdagen.

Uppskjuten skatt

Uppskjuten skatt redovisas på temporära skillnader mellan det redovisade värdet på tillgångar och skulder i de finansiella rapporterna och det skattemässiga värdet som används vid beräkning av skattepliktigt resultat. Uppskjuten skatt redovisas enligt den s.k. balansräkningsmetoden. Uppskjutna skatteskulder redovisas för i princip alla skattepliktiga temporära skillnader, och uppskjutna skattefordringar redovisas i princip för alla avdragsgilla temporära skillnader i den omfattning det är sannolikt att beloppen kan utnyttjas mot framtida skattepliktiga överskott. Uppskjutna skatteskulder och skattefordringar redovisas inte om den temporära skillnaden är hänförlig till goodwill.

Uppskjuten skatteskuld redovisas för skattepliktiga temporära skillnader hänförliga till investeringar i dotterföretag, utom i de fall koncernen kan styra tidpunkten för återföring av de temporära skillnaderna och det inte är uppenbart att den temporära skillnaden kommer att återföras inom en överskådlig framtid.

Det redovisade värdet på uppskjutna skattefordringar omprövas varje balansdag och reduceras till den del det inte längre är sannolikt att tillräckliga skattepliktiga resultat kommer att finnas tillgängliga för att utnyttjas, helt eller delvis, mot den uppskjutna skattefordran.

Värderingen av uppskjuten skatt baseras på hur företaget, per balansdagen, förväntar sig att återvinna det redovisade värdet för motsvarande tillgång eller reglera det redovisade värdet för motsvarande skuld. Uppskjuten skatt beräknas baserat på de skattesatser och skatteregler som har beslutats före balansdagen.

Uppskjutna skattefordringar och skatteskulder kvittas då de hänförs sig till inkomstskatt som debiteras av samma myndighet och då koncernen har för avsikt att reglera skatten med ett nettobelopp.

Aktuell och uppskjuten skatt för perioden

Aktuell och uppskjuten skatt redovisas som en kostnad eller intäkt i resultaträkningen, utom när skatten är hänförlig till transaktioner som redovisats direkt mot eget kapital. I sådana fall ska även skatten redovisas direkt mot eget kapital. Vid aktuell och uppskjuten skatt som uppkommer vid redovisning av rörelseförvärv, redovisas skatteeffekten i förvärvskalkylen.

G M

Materiella anläggningstillgångar

Materiella anläggningstillgångar redovisas till anskaffningsvärde efter avdrag för ackumulerade avskrivningar och eventuella nedskrivningar. Anskaffningsvärdet består av inköpspriset, utgifter som är direkt hänförliga till förvärvet för att bringa den på plats och i skick att användas samt uppskattade utgifter för nedmontering och bortforsling av tillgången och återställande av plats där den finns.

Tillkommande utgifter inkluderas endast i tillgången eller redovisas som en separat tillgång, när det är sannolikt att framtida ekonomiska fördelar som är förknippade med posten kommer att tillfalla koncernen och att anskaffningsvärdet för densamma kan mätas på ett tillförlitligt sätt. Alla övriga kostnader för reparationer och underhåll samt tillkommande utgifter redovisas i resultaträkningen i den period då de uppkommer. Då skillnaden i förbrukningen av en materiell anläggningstillgångs betydande komponenter bedöms vara väsentlig, delas tillgången upp på dessa komponenter.

Avskrivningar på materiella anläggningstillgångar kostnadsförs så att tillgångens anskaffningsvärde, eventuellt minskat med beräknat restvärde vid nyttjandeperiodens slut, skrivs av linjärt över dess bedömda nyttjandeperiod. Om en tillgång har delats upp på olika komponenter skrivs respektive komponent av separat över dess nyttjandeperiod. Avskrivning påbörjas när den materiella anläggningstillgången kan tas i bruk.

Materiella anläggningstillgångars nyttjandeperioder har individuellt uppskattas till:

Byggnader:

Stomme	60-90 år
Tak	25 år
Fasad	20-100 år
Inre ytskikt	10-20 år
Installationer	20-80 år
Mark	Obegränsat och därför ingen avskrivning på mark
Inventarier, verktyg och installationer	5 år

Bedömda nyttjandeperioder och avskrivningsmetoder omprövas om det finns indikationer på att förväntad förbrukning har förändrats väsentligt jämfört med uppskattningen vid föregående balansdag. Då företaget ändrar bedömning av nyttjandeperioder, omprövas även tillgångens eventuella restvärde. Effekten av dessa ändringar redovisas framåttriktat.

Borttagande från balansräkningen

Det redovisade värdet för en materiell anläggningstillgång tas bort från balansräkningen vid utrangering eller avyttring, eller när inte några framtida ekonomiska fördelar väntas från användning eller utrangering/avyttring av tillgången eller komponenten. Den vinst eller förlust som uppkommer när en materiell anläggningstillgång eller en komponent tas bort från balansräkningen är skillnaden mellan vad som eventuellt erhålls, efter avdrag för direkta försäljningskostnader, och tillgångens redovisade värde. Den realisationsvinst eller realisationsförlust som uppkommer när en materiell anläggningstillgång eller en komponent tas bort från balansräkningen redovisas i resultaträkningen som en övrig rörelseintäkt eller övrig rörelsekostnad.

et M

Nedskrivningar av materiella anläggningstillgångar

Vid varje balansdag analyserar koncernen de redovisade värdena för materiella anläggningstillgångar för att fastställa om det finns någon indikation på att dessa tillgångar har minskat i värde. Om så är fallet, beräknas tillgångens återvinningsvärde för att kunna fastställa värdet av en eventuell nedskrivning. Där det inte är möjligt att beräkna återvinningsvärdet för en enskild tillgång, beräknar koncernen återvinningsvärdet för den kassagenererande enhet till vilken tillgången hör.

Återvinningsvärdet är det högsta av verkligt värde med avdrag för försäljningskostnader och nyttjandevärdet. Verkligt värde med avdrag för försäljningskostnader är det pris som koncernen beräknar kunna erhålla vid en försäljning mellan kunniga, av varandra oberoende parter, och som har ett intresse av att transaktionen genomförs, med avdrag för sådana kostnader som är direkt hänförliga till försäljningen. Vid beräkning av nyttjandevärde diskonteras uppskattat framtida kassaflöde till nuvärde med en diskonteringsränta före skatt som återspeglar aktuell marknadsbedömning av pengars tidsvärde och de risker som förknippas med tillgången. För att beräkna de framtida kassaflödena har koncernen använt budget för de kommande fem åren.

Om återvinningsvärdet för en tillgång (eller kassagenererande enhet) fastställs till ett lägre värde än det redovisade värdet, skrivs det redovisade värdet på tillgången (eller den kassagenererande enheten) ned till återvinningsvärdet. En nedskrivning ska omedelbart kostnadsföras i resultaträkningen.

Vid varje balansdag gör koncernen en bedömning om den tidigare nedskrivningen inte längre är motiverad. Om så är fallet återförs nedskrivningen delvis eller helt. Då en nedskrivning återförs, ökar tillgångens (den kassagenererande enhetens) redovisade värde. Det redovisade värdet efter återföring av nedskrivning får inte överskrida det redovisade värde som skulle fastställts om ingen nedskrivning gjorts av tillgången (den kassagenererande enheten) under tidigare år. En återföring av en nedskrivning redovisas direkt i resultaträkningen.

Uppskrivningar av materiella anläggningstillgångar

Materiella anläggningstillgångar får skrivas upp om tillgångarna har ett tillförlitligt och bestående värde som väsentligt överstiger bokfört värde. Tillgången får skrivas upp till högst det högre värdet om uppskrivningsbeloppet används för avsättning till uppskrivningsfond. Uppskrivningsbeloppet ökar tillgångarnas värde

Andelar i koncernföretag

Andelar i dotterföretag redovisas till anskaffningsvärde.

Varulager

Varulager värderas till det lägsta av anskaffningsvärdet och nettoförsäljningsvärdet på balansdagen. Anskaffningsvärdet beräknas genom tillämpning av först-in-först-ut-metoden (FIFU). Nettoförsäljningsvärde är försäljningsvärdet efter avdrag för beräknade kostnader som direkt kan hänföras till försäljningstransaktionen. I anskaffningsvärdet ingår utgifter för inköp samt andra utgifter för att varorna till deras aktuella plats och skick.

Likvida medel

Likvida medel inkluderar kassamedel och disponibla tillgodohavanden hos banker och andra kreditinstitut samt andra kortfristiga likvida placeringar som lätt kan omvandlas till kontanter och är föremål för en obetydlig risk för värdefluktuationer. För att klassificeras som likvida medel får löptiden inte överskrida tre månader från tidpunkten för förvärvet.

Handwritten initials

Fordringar

Fordringar är redovisade till det belopp varmed de beräknas inflyta.

Kassaflöde

Kassaflödesanalysen upprättas enligt indirekt metod. Det redovisade kassaflödet omfattar endast transaktioner som medför in- eller utbetalningar. Som likvida medel klassificeras, förutom kassa- och banktillgodohavanden, kortfristiga finansiella placeringar som dels är utsatta för endast en obetydlig risk för värdefluktationer, dels:
-handlas på en öppen marknad till kända belopp eller
-har en kortare återstående löptid än tre månader från anskaffningspunkten.

Transaktioner med närstående

Dotterbolaget Solvalla Utvecklings AB (SUAB) fakturerar Stockholms Travsällskap (STS) för kostnader att bedriva planprogram med Stockholms Stad i syfte att avyttra byggrätter. SUAB fakturerar STS med ett påslag om 5 %.

at in

Noter

Not 1 Bidrag STS och koncern	2017	2016
Basbelopp	49 741	50 512
Direktincitament	2 729	3 191
Tävlingskostnadsersättning	28 286	23 068
Prisersättning	115 673	113 776
Riktade satsningar	19 095	13 537
	215 524	204 084

Not 2 Priser STS och koncern	2017	2016
Priser	-148 691	-134 671
Uppfödarpremier	-856	-872
Premielopp	-1 160	-1 685
	-150 707	-137 528

Not 3 Upplysning om revisionsarvode	2017	2017	2016	2016
	STS	Koncern	STS	Koncern
Deloitte AB				
Revisionsuppdrag	205	205	180	180
Skatterådgivning	40	40	189	189
Övriga uppdrag	0	0	0	0
	245	245	369	369
Lekmannarevisor				
Revisionsuppdrag	11	11	11	11

Med revisionsuppdrag avses revisorns ersättning för den lagstadgade revisionen. Arbetet innefattar granskningen av årsredovisningen och bokföringen, styrelsens och verkställande direktörens förvaltning samt arvode för revisionsrådgivning som lämnats i samband med revisionsuppdraget.

Not 4 Leasingavtal

Företaget är leasetagare genom operationella leasingavtal. Summan av årets kostnadsförda leasingavgifter avseende operationella leasingavtal uppgår till 4.834 (3.601) Tkr.

Framtida minimileaseavgifter avseende icke uppsägningsbara operationella leasingavtal förfaller enligt följande:

	2017	2017	2016	2016
	STS	Koncern	STS	Koncern
Förfallotidpunkt inom 1 år från balansdagen	3 590	3 590	2 870	2 870
Förfallotidpunkt 1 - 5 år från balansdagen	5 033	5 033	5 029	5 029
Förfallotidpunkt senare än 5 år från balansdagen	0	0	0	0
	8623	8623	7 899	7 899

4 M

Not 5 Medelantalet årsanställda, löner, arvodering och sociala kostnader

	2017 STS	2017 Koncern	Andel kvinnor	2016 STS	2016 Koncern	Andel kvinnor
Medeltalet anställda						
Stockholms Travsällskap	40	40	49%	38	38	60%
AB Solvalla Travbana	0	0	0%	0	0	0%
Solvalla Utvecklings AB	0	0	0%	0	0	0%
Totalt i koncernen	40	40	49%	38	38	60%

	2017 STS	2017 Koncern	2016 STS	2016 Koncern
Löner och andra ersättningar				
Styrelsen	501	501	445	445
Verkställande direktör 1)	3 557	3 557	1 670	1 670
Övriga anställda	31 983	31 983	27 320	27 320
	36 041	36 041	29 435	29 435

	2017 STS	2017 Koncern	2016 STS	2016 Koncern
Sociala kostnader				
Pensionskostnad för styrelse	0	0	0	0
Pensionskostnad för VD 1)	847	847	415	415
Pensionskostnad för övriga	2 870	2 870	2 210	2 210
Sociala kostnader	11 651	11 651	9 062	9 062
	15 368	15 368	11 687	11 687

1) Avser entledigad VD samt ny VD

Styrelsearvoden	Styrelse- arvode	Extraarvode/ konsulttjänster	Summa
Ersättningar och övriga förmåner 2017 STS och koncern			
Ordförande Lennart Jacobsson 1)	146	0	146
Vice ordförande Christer Häggström	67	0	67
Staffan Eklöv	56	0	56
Jörgen Forsberg	42	0	42
Marcus Persson 1)	73	0	73
Jessica Ortiz Bergström 2)	56	0	56
Peter Wiklund	56	0	56
Christian Olofsson 2)	5	0	5
	501	0	501

1) Fakturerar arvode inklusive sociala avgifter

2) Betalas ut under 2018

H M

Styrelsearvoden	Styrelse- arvode	Extraarvode/ konsulttjänster	Summa
Ersättningar och övriga förmåner 2016 STS och koncern			
Ordförande Lennart Jacobsson	65	0	65
Vice ordförande Christer Häggström	63	0	63
Staffan Eklöv	55	0	55
Jörgen Forsberg	49	0	49
Marcus Persson	49	0	49
Sandra Persson	55	0	55
Peter Wiklund	60	0	60
Björn Frössevi	49	0	49
	445	0	445

Not 6 Materiella anläggningstillgångar STS och koncern

Maskiner/inventarier	STS		Koncern	
	2017	2016	2017	2016
Ingående anskaffningsvärde	17 102	16 395	17 102	16 395
Inköp/byggnation	2 905	707	2 905	707
Försäljning/utrangering	-4 164	0	-4 164	0
Utgående ackumulerade anskaffningsvärden	15 843	17 102	15 843	17 102
Ingående avskrivningar	-10 604	-9 056	-10 604	-9 056
Försäljning/utrangering	4 163	0	4 163	0
Årets avskrivning	-1 413	-1 548	-1 413	-1 548
Utgående ackumulerade avskrivningar	-7 854	-10 604	-7 854	-10 604
Bokförda värden	7 990	6 498	7 990	6 498

Pågående nyanläggningar	STS		Koncern	
	2017	2016	2017	2016
Ingående anskaffningsvärde	83 685	74 446	78 839	70 160
Inköp/byggnation	10 150	9 239	9 726	8 679
Nedskrivning 1)	-38 000	0	-38 000	0
Utgående ackumulerade anskaffningsvärden	55 835	83 685	50 565	78 839

1) Nedskrivning avseende Kongressbyggnaden

Mark	STS		Koncern	
	2017	2016	2017	2016
Ingående anskaffningsvärde	4 340	4 340	4 362	4 362
Uppskrivning av värde på mark	0	0	35 000	0
Bokförda värden	4 340	4 340	39 362	4 362

Handwritten signature

Byggnader	STS		Koncern	
	2017	2016	2017	2016
Ingående anskaffningsvärde	261 290	253 742	261 290	253 742
Inköp/byggnation	0	7 548	0	7 548
Försäljning/utrangering	0	0	0	0
Utgående ackumulerade anskaffningsvärden	261 290	261 290	261 290	261 290
Ingående avskrivningar	-175 759	-172 420	-175 759	-172 420
Försäljning/utrangering	0	0	0	0
Årets avskrivning	-3 564	-3 339	-3 564	-3 339
Utgående ackumulerade avskrivningar	-179 323	-175 759	-179 323	-175 759
Bokförda värden	81 967	85 531	81 967	85 531

Markanläggningar	STS		Koncern	
	2017	2016	2017	2016
Ingående anskaffningsvärde	9 620	9 077	9 625	9 077
Inköp/byggnation	9 421	543	9 421	548
Försäljning/utrangering	0	0	0	0
Utgående ackumulerade anskaffningsvärden	19 041	9 620	19 046	9 625
Ingående avskrivningar	-3 895	-3 690	-3 895	-3 690
Försäljning/utrangering	0	0	0	0
Årets avskrivning	-245	-205	-245	-205
Utgående ackumulerade avskrivningar	-4 140	-3 895	-4 140	-3 895
Bokförda värden	14 901	5 725	14 906	5 730

Not 7 Andelar i koncernföretag

	Kapital- andel	Rösträtts- andel	STS
			Bokfört värde
AB Solvalla Travbana (org.nr. 556012-6368, säte i Sthlm)	100%	100%	33
Solvalla Utvecklings AB (org.nr. 556855-2037, säte i Sthlm)	100%	100%	500
Solvalla Holding 1 AB (org.nr 559055-5610, säte i Sthlm)	100%	100%	50
Solvalla Holding 2 AB (org.nr 559055-5669, säte i Sthlm)	100%	100%	50
Solvalla Holding 3 AB (org.nr 559055-5677, säte i Sthlm)	100%	100%	50
Solvalla Holding 4 AB (org.nr 559055-5644, säte i Sthlm)	100%	100%	50
Solvalla Holding 5 AB (org.nr 559055-5651, säte i Sthlm)	100%	100%	50

at m

Not 8 Förutbetalda kostnader och upplupna intäkter STS och koncern	2017	2016
Upplupen ränta	0	40
Förutbetald kreditavgift	37	0
Förutbetalda försäkringar	365	369
Direktincitament	687	992
Extra prisbidrag	0	525
Ersättning strömavbrott	0	369
Upplupna intäkter	299	368
Övriga poster	1 796	680
	3 184	3 343

Not 9 Ställda panter och eventualförpliktelser STS	2017	2016
Pantbrev SEB, andrahandspantsättning ATG	45 000	45 000
Pantbrev SEB	15 000	0
Pantbrev SEB	5 000	0
Pantbrev ATG	93 000	93 000
	158 000	138 000

Not 10 Skulder till kreditinstitut	2017	2016
Amortering inom 2 - 5 år	52 000	41 000
Amortering efter 5 år	71 673	72 585
	123 673	113 585

Not 11 Upplupna kostnader och förutbetalda intäkter STS	2017	2016
Semesterskuld och löneskuld	6 076	4 687
Sociala avgifter	1 578	823
Upplupna räntor	60	60
Upplupna personalkostnader	2 612	1 241
Förutbetalda prispengar	3 200	3 200
Förutbetalda intäktshyror	598	493
Förutbetalda intäkter	2 189	1 321
Föreningsbidrag	0	221
SUAB utveckling	1 789	0
Upplupna bank- och pantbrevskostnader	401	0
Upplupna revisionsarvoden	160	360
Övriga poster	4 307	2 675
	22 970	15 081

AM

Not 11 Upplupna kostnader och förutbetalda intäkter koncern	2017	2016
Semesterskuld och löneskuld	6 076	4 687
Sociala avgifter	1 578	823
Upplupna räntor	60	60
Upplupna personalkostnader	2 612	1 241
Förutbetalda prispengar	3 200	3 200
Förutbetalda intäktshyror	598	493
Förutbetalda intäkter	2 189	1 321
Föreningsbidrag	0	221
Upplupna bank- och pantbrevskostnader	401	0
Upplupna revisionsarvoden	160	360
Övriga poster	4 646	3 276
	21 520	15 682

Not 12 Skatt STS och koncern

STS utnyttjade skattemässiga underskottsavdrag uppgick vid 2017 års taxering till 19.790 Tkr och för koncernen till 19.873 Tkr.


Not 13 Disposition av årets resultat

Efter avskrivningar och skatt redovisas ett underskott om 48 089 374 kronor som föreslås balanseras i ny räkning.

W

Underskrifter

Solvalla 29 mars 2018



Jörgen Forsberg, VD


Styrelse Stockholms Travsällskap



Lennart Jacobsson, ordförande



Christer Häggström, vice ordförande




Staffan Eklöv



Marcus Persson



Peter Viklund




Jessica Ortiz Bergström



Christian Olofsson

Vår revisionsberättelse har avgivits den 12/4 2018.
DELOITTE AB



Daniel Wassberg, Auktoriserad revisor



Roland Pettersson, Förtoendevald revisor

REVISIONSBERÄTTELSE

Till föreningsstämman i Stockholms Travsällskap organisationsnummer 802003-5567

Rapport om årsredovisningen och koncernredovisningen

Uttalanden

Vi har utfört en revision av årsredovisningen och koncernredovisningen för Stockholms Travsällskap för räkenskapsåret 2017-01-01 - 2017-12-31. Föreningens årsredovisning och koncernredovisning ingår på sidorna 7 - 27 i detta dokument.

Enligt vår uppfattning har årsredovisningen och koncernredovisningen upprättats i enlighet med årsredovisningslagen och ger en i alla väsentliga avseenden rättvisande bild av föreningens och koncernens finansiella ställning per den 31 december 2017 och av dess finansiella resultat och kassaflöde för året enligt årsredovisningslagen. Förvaltningsberättelsen är förenlig med årsredovisningens och koncernredovisningens övriga delar.

Vi tillstyrker därför att föreningsstämman fastställer resultaträkningen och balansräkningen för föreningen och koncernen.

Grund för uttalanden

Vi har utfört revisionen enligt International Standards on Auditing (ISA) och god revisionssed i Sverige. Vårt ansvar enligt dessa standarder beskrivs närmare i avsnittet *Revisorns ansvar*. Vi är oberoende i förhållande till föreningen enligt god revisorssed i Sverige och har i övrigt fullgjort vårt yrkesetiska ansvar enligt dessa krav.

Vi anser att de revisionsbevis vi har inhämtat är tillräckliga och ändamålsenliga som grund för våra uttalanden.

Annan information än årsredovisningen

Det är styrelsen och verkställande direktören som har ansvaret för den andra informationen. Den andra informationen består av sidorna 3 - 6 och 30 - 32 i detta dokument men innefattar inte årsredovisningen och vår revisionsberättelse avseende denna.

Vårt uttalande avseende årsredovisningen omfattar inte denna information och vi gör inget uttalande med bestyrkande avseende denna andra information.

I samband med vår revision av årsredovisningen är det vårt ansvar att läsa den information som identifieras ovan och överväga om informationen i väsentlig utsträckning är oförenlig med årsredovisningen. Vid denna genomgång beaktar vi även den kunskap vi i övrigt inhämtat under revisionen samt bedömer om informationen i övrigt verkar innehålla väsentliga felaktigheter.

Om vi, baserat på det arbete som har utförts avseende denna information, drar slutsatsen att den andra informationen innehåller en väsentlig felaktighet, är vi skyldiga att rapportera detta. Vi har inget att rapportera i det avseendet.

Styrelsens och verkställande direktörens ansvar

Det är styrelsen och verkställande direktören som har ansvaret för att årsredovisningen och koncernredovisningen upprättas och att den ger en rättvisande bild enligt årsredovisningslagen. Styrelsen och verkställande direktören ansvarar även för den interna kontroll som de bedömer är nödvändig för att upprätta en årsredovisning och koncernredovisning som inte innehåller några väsentliga felaktigheter, vare sig dessa beror på oegentligheter eller på fel.

Vid upprättandet av årsredovisningen och koncernredovisningen ansvarar styrelsen och verkställande direktören för bedömningen av föreningens förmåga att fortsätta verksamheten. De upplyser, när så är tillämpligt, om förhållanden som kan påverka förmågan att fortsätta verksamheten och att använda antagandet om fortsatt drift. Antagandet om fortsatt drift tillämpas dock inte om styrelsen och verkställande direktören avser att likvidera föreningen, upphöra med verksamheten eller inte har något realistiskt alternativ till att göra något av detta.

Den auktoriserade revisorns ansvar

Våra mål är att uppnå en rimlig grad av säkerhet om huruvida årsredovisningen och koncernredovisningen som helhet inte innehåller några väsentliga felaktigheter, vare sig dessa beror på oegentligheter eller på fel, och att lämna en revisionsberättelse som innehåller våra uttalanden. Rimlig säkerhet är en hög grad av säkerhet, men är ingen garanti för att en revision som utförs enligt ISA och god revisionssed i Sverige alltid kommer att upptäcka en väsentlig felaktighet om en sådan finns. Felaktigheter kan uppstå på grund av oegentligheter eller fel och anses vara väsentliga om de enskilt eller tillsammans rimligen kan förväntas påverka de ekonomiska beslut som användare fattar med grund i årsredovisningen och koncernredovisningen.

Som del av en revision enligt ISA använder vi professionellt omdöme och har en professionellt skeptisk inställning under hela revisionen. Dessutom:

- identifierar och bedömer vi riskerna för väsentliga felaktigheter i årsredovisningen och koncernredovisningen, vare sig dessa beror på oegentligheter eller på fel, utformar och utför granskningsåtgärder bland annat utifrån dessa risker och inhämtar revisionsbevis som är tillräckliga och ändamålsenliga för att utgöra en grund för våra uttalanden. Risker för att inte upptäcka en väsentlig felaktighet till följd av oegentligheter är högre än för en väsentlig felaktighet som beror på fel, eftersom oegentligheter kan innefatta agerande i maskopi, förfalskning, avsiktliga utelämnanden, felaktig information eller åsidosättande av intern kontroll.
- skaffar vi oss en förståelse av den del av föreningens interna kontroll som har betydelse för vår revision för att utforma granskningsåtgärder som är lämpliga med hänsyn till omständigheterna, men inte för att uttala oss om effektiviteten i den interna kontrollen.

- utvärderar vi lämpligheten i de redovisningsprinciper som används och rimligheten i styrelsens uppskattningar i redovisningen och tillhörande upplysningar.
- drar vi en slutsats om lämpligheten i att styrelsen använder antagandet om fortsatt drift vid upprättandet av årsredovisningen och koncernredovisningen. Vi drar också en slutsats, med grund i de inhämtade revisionsbevisen, om huruvida det finns någon väsentlig osäkerhetsfaktor som avser sådana händelser eller förhållanden som kan leda till betydande tvivel om föreningens förmåga att fortsätta verksamheten. Om vi drar slutsatsen att det finns en väsentlig osäkerhetsfaktor, måste vi i revisionsberättelsen fästa uppmärksamheten på upplysningarna i årsredovisningen och koncernredovisningen om den väsentliga osäkerhetsfaktorn eller, om sådana upplysningar är otillräckliga, modifiera uttalandet om årsredovisningen och koncernredovisningen. Våra slutsatser baseras på de revisionsbevis som inhämtas fram till datumet för revisionsberättelsen. Dock kan framtida händelser eller förhållanden göra att en förening inte längre kan fortsätta verksamheten.
- utvärderar vi den övergripande presentationen, strukturen och innehållet i årsredovisningen och koncernredovisningen, däribland upplysningarna, och om årsredovisningen och koncernredovisningen återger de underliggande transaktionerna och händelserna på ett sätt som ger en rättvisande bild.
- inhämtar vi tillräckliga och ändamålsenliga revisionsbevis avseende den finansiella informationen för enheterna eller affärsaktiviteterna inom koncernen för att göra ett uttalande avseende koncernredovisningen. Vi ansvarar för styrning, övervakning och utförande av koncernrevisionen. Vi är ensamt ansvariga för våra uttalanden.

Vi måste informera styrelsen om bland annat revisionens planerade omfattning och inriktning samt tidpunkten för den. Vi måste också informera om betydelsefulla iakttagelser under revisionen, däribland de eventuella betydande brister i den interna kontrollen som vi identifierat.

Den icke kvalificerade revisorns ansvar

Jag har att utföra en revision enligt revisionslagen och därmed enligt god redovisningssed i Sverige. Mitt mål är att uppnå en rimlig grad av säkerhet och huruvida årsredovisningen och koncernredovisningen har upprättats i enlighet med årsredovisningslagen och om årsredovisningen och koncernredovisningen ger en rättvisande bild av Stockholms Travsällskaps resultat och ställning.

Rapport om andra krav enligt lagar och andra författningar

Uttalande

Utöver vår revision av årsredovisningen och koncernredovisningen har vi även utfört en revision av styrelsens och verkställande direktörens förvaltning för Stockholms Travsällskap för räkenskapsåret 2017-01-01 - 2017-12-31 samt av förslaget till dispositioner beträffande föreningens vinst eller förlust.

Vi tillstyrker att föreningsstämman disponerar vinsten enligt förslaget i förvaltningsberättelsen och beviljar styrelsens ledamöter och verkställande direktören ansvarsfrihet för räkenskapsåret.

Grund för uttalande

Vi har utfört revisionen enligt god revisionssed i Sverige. Vårt ansvar enligt denna beskrivs närmare i avsnittet *Revisorns ansvar*. Vi är oberoende i förhållande till föreningen enligt god revisorssed i Sverige och har i övrigt fullgjort vårt yrkesetiska ansvar enligt dessa krav.

Vi anser att de revisionsbevis vi har inhämtat är tillräckliga och ändamålsenliga som grund för vårt uttalande.

Styrelsens och verkställande direktörens ansvar

Styrelsen och verkställande direktören ansvarar för föreningens organisation och förvaltningen av föreningens angelägenheter. Detta innefattar bland annat att fortlöpande bedöma föreningens ekonomiska situation och att tillse att föreningens organisation är utformad så att bokföringen, medelsförvaltningen och föreningens ekonomiska angelägenheter i övrigt kontrolleras på ett betryggande sätt.


Revisorns ansvar


Vårt mål beträffande revisionen av förvaltningen, och därmed vårt uttalande om ansvarsfrihet, är att inhämta revisionsbevis för att med en rimlig grad av säkerhet kunna bedöma om någon styrelseledamot i något väsentligt avseende företagit någon åtgärd eller gjort sig skyldig till någon försummelse som kan föranleda ersättningskyldighet mot föreningen.

Rimlig säkerhet är en hög grad av säkerhet, men ingen garanti för att en revision som utförs enligt god revisionssed i Sverige alltid kommer att upptäcka åtgärder eller försummelser som kan föranleda ersättningskyldighet mot föreningen.

Som en del av en revision enligt god revisionssed i Sverige använder vi professionellt omdöme och har en professionellt skeptisk inställning under hela revisionen. Granskningen av förvaltningen grundar sig främst på revisionen av räkenskaperna. Vilka tillkommande granskningsåtgärder som utförs baseras på vår professionella bedömning med utgångspunkt i risk och väsentlighet. Det innebär att vi fokuserar granskningen på sådana åtgärder, områden och förhållanden som är väsentliga för verksamheten och där avsteg och överträdelse skulle ha särskild betydelse för föreningens situation. Vi går igenom och prövar fattade beslut, beslutsunderlag, vidtagna åtgärder och andra förhållanden som är relevanta för vårt uttalande om ansvarsfrihet.

Stockholm den 12/4 april 2018


 Roland Pettersson
 Förtroendevald revisor


 Deloitte AB
 Daniel Wassberg
 Auktoriserad revisor

Redogörelse STS Vårdfondsfo,nd, förvaltning 2017

Inkomster under året	
Räntor	0
Utgifter under året	
Understöd	0
Resultat för året	0
Kapitalbehållning per 2017-12-31	
Ingående behållning från 2016	2 942 923
Resultat för år 2017	0
Utgående behållning	2 942 923
I kapitalbehållningen ingår	
Specialinlåningskonto	1 350 000
Avanza Bank	900 000
Sparkonto	692 923
Summa kronor	2 942 923

STS fastighetsinnehav

STOCKHOLMS TRAVSÄLLSKAPS FASTIGHETSINNEHAV PER 31/12 2017

<i>Bromma församling</i>	m² areal	Taxering mark	Taxering byggnad	Total
Bällsta 1:32	5 400	26 445 000	80 400 000	106 845 000
Bällsta 1:34 (nybildad 2016)	256 776	Fastställs 2018	Fastställs 2018	Fastställs 2018

Spånga församling

Tidtagaren nr 9	957	Skattefritt		
Tidtagaren nr 10	933			
Vadhållaren nr 7	1 036			
Vadhållaren nr 8	1 081			
Hästkötaren nr 5	859			
Tidtagaren nr 1	983			
Tidtagaren nr 2	1 013			
Tidtagaren nr 3	1 111	1 552 000	-	1 552 000
Tidtagaren nr 4	1 039	1 521 000	-	1 521 000
Tidtagaren nr 5	1 133	1 821 000	2 112 000	3 933 000
Tidtagaren nr 6	1 031	1 777 000	2 390 000	4 167 000
Tidtagaren nr 7	962	1 748 000	2 916 000	4 664 000
Tidtagaren nr 8	960	1 747 000	3 010 000	4 757 000
Vadhållaren nr 6	1 014	1 770 000	931 000	2 701 000
Vadhållaren nr 9	1 081	1 799 000	942 000	2 741 000
Instruktören nr 9	842	1 696 000	1 220 000	2 916 000
Sulkyn nr 1	1 055	1 093 000	1 202 000	2 295 000
Banmästaren nr 10	838	1 694 000	1 386 000	3 080 000
	280 104	44 663 000	96 509 000	141 172 000

Upplands Bro kommun

Frötuna 2:1	2 153 322	23 290 000	-	23 290 000
Frötuna 2:95	2 858	867 000	72 000	939 000
	2 156 180	24 157 000	72 000	24 229 000

AB SOLVALLAS TRAVBANAS FASTIGHETSINNEHAV PER 31/12 2017

<i>Bromma församling</i>	m² areal	
Bällsta 1:4	13 619	} Skattefri sportanläggning
Bällsta 1:3	7 116	

<i>Spånga församling</i>	m² areal	
Banmästaren nr 11	1 491	} Skattefri sportanläggning
Banmästaren nr 12	1 377	
Banmästaren nr 13	2 131	
Banmästaren nr 14	1 498	
Instruktören nr 4	818	
Instruktören nr 5	838	
Instruktören nr 6	802	
Instruktören nr 15	999	
Instruktören nr 16	968	
Skrivaren nr 9	1 610	
Skrivaren nr 10	2 030	
Skrivaren nr 11	2 014	
Vadhållaren nr 10	1 340	
Vadhållaren nr 11	1 016	
Vadhållaren nr 12	884	
Ryktaren nr 1	1 528	
Ryktaren nr 2	1 367	
Ryktaren nr 3	892	
Ryktaren nr 4	855	
Ryktaren nr 5	800	
Bromsten 12:1	533	
Bromsten 12:2	387	
Bromsten 12:3	486	
Bromsten 12:4	449	
Bromsten 12:5	718	
Bromsten 12:6	822	
Bromsten 12:7	817	
Bromsten 12:8	833	
	30 303	

4